

## परिच्छेद – एक

### १.१. पृष्ठभूमि

स्थानीय सरकार सञ्चालन ऐन, २०७४, उपदफा (१) बमोजिम कार्यपालिकाले वडा समितिको काम, कर्तव्य र अधिकारमा तोके बमोजिम प्रत्येक वडाले आफ्नो क्षेत्र भित्रको खुला क्षेत्र, चोक, घाँट,पाटी, पौवा, सत्तल, धर्मशाला, धार्मिक तथा सांस्कृतिक स्थल, डाँडापाखा, चरनक्षेत्र, पानीको मुल, पोखरी, तलाउ, इनार, कुवाधारा, डुंगेधारा, गुठीघर, वाटो, सडक, पुलपुलेसा, कुलो नहर, पानी घट्ट, मिल आदिको तथ्यांक संकलन गरि अद्यावधिक लागत राख्ने, संरक्षण गर्ने र खण्डीकृत तथ्यांक र सुचना सहितको वडा पार्श्वचित्र तयार तथा अद्यावधिक गर्ने व्यवस्था गरे बमोजिम स्थानीय तहहरूले विकासको निमित्त आफ्नो अधिकार क्षेत्र भित्रको तथ्याङ्क संकलन गरि समग्र अवस्थातथा वस्तुस्थिति भल्कने गरि वडा पार्श्वचित्र तयार गर्नुपर्ने व्यवस्था अनुसार माडी नगरपालिकाको “वडा नं. नौ ले पनी वडा पार्श्वचित्र”तयार गरेको हो ।

त्यसैगरि विगतको स्थानीय स्वायत्त शासन ऐन, २०५५ र स्थानीय स्वायत्त शासन नियमावली २०५६ मा व्यवस्था भए बमोजिम लगायत संघीय मामिला तथा स्थानीय विकास मन्त्रालयको मिति २०७४।१।२६(सचिवस्तर) को निर्णय अनुसार स्थानीय तहहरूले विकासको निमित्त आफ्नो अधिकार क्षेत्र भित्रको तथ्याङ्क संकलन गरि समग्र अवस्था तथा वस्तुस्थिति भल्कने गरि पार्श्वचित्र तयार गर्नुपर्ने व्यवस्था भए अनुसार माडी नगरपालिकाको यस वडाले पनि आफ्नो वस्तुस्थिति भल्कने गरि “वडा पार्श्वचित्र (Ward Profile of MaadiMunicipality) २०७४” तयार गरेको हो ।

भरपर्दो र सहि तथ्याडकिय आधार नै वैज्ञानिक योजना पद्धति तथा विकासको जग हो । पार्श्वचित्र तयारीमा जति बढि र भरपर्दो तथ्याडक र सुचनामा आधारित हुन सक्यो त्यति नै बढि वस्तुपरक र वैज्ञानिक हुन सक्दछ । यस वस्तुनिष्ठ तथ्यलाई महशुस गरि योजना तर्जुमा प्रक्रियालाई सहयोगी भुमिकाको रुपमा अगाडि बढाउनका लागि प्राथमिक सुचना जस्तै सबै वडाहरूमा रहेका घरपरिवारको घरधुरी सर्भेक्षण लगायत द्वितिय सुचना संकलनमा जनगणना २०६८, साविकका गा.वि.स., नगरपालिका क्षेत्र भित्र रहेका विषयगत कार्यालयवाट प्राप्त सुचना लगायत गैर सरकारी संघ संस्थाहरूको सुचना तथा तथ्यांक संकलन गरि वडा पार्श्वचित्र तयार गरीएको छ । र सोहीअनुसार यस वडाको वस्तुस्थिति चित्रण तथा विश्लेषण दस्तावेज तयार गरिएको छ ।

### १.२. उद्देश्य

माडी नगरपालिकाको यस वडा न. ९ (नौ) को वस्तुस्थिति चित्रण गर्ने गरि वडा पार्श्वचित्र तयार गर्नु नै यसको मुल उद्देश्य हो । यस पार्श्वचित्रका अन्य विशिष्ट उद्देश्यहरू निम्नानुसार रहेका छन्:

- वडाको चिनारी गराई विद्यमान अवस्थाहरूको तथ्य चित्रण गर्ने ।
- वडाभित्रका स्रोत साधनहरूको समष्टिगत विवरण प्रस्तुत गर्ने ।
- वडाको दीर्घकालीन योजना तथा नीतिनिर्माण गर्न सहयोग पुऱ्याउने खालको दस्तावेज तयार पार्ने ।
- वडा पार्श्व चित्रतयार पश्चात वडाको आवधिक योजना निर्माण गर्न मार्ग निर्देश गर्ने ।

- यस वडाको वारेमा भविष्यमा अध्ययन अनुसन्धान गर्ने अनुसन्धानकर्ता, योजनाकार, संघसंस्था एवं विकासमा जिज्ञासा राख्ने व्यक्तिहरुलाई महत्वपूर्ण क्षेत्र, सम्भावना र समस्याहरुको वारेमा अवगत गराउने सामाग्रीको रुपमा प्रस्तुत गर्ने ।

### १.३. अध्ययनविधि:

वडा पार्श्वचित्र तयार गर्न निम्न अध्ययनविधि हरु अवलम्बन गरिएको छ ।

- यस वडाको पार्श्वचित्रतयार गर्दा घरधुरी सर्भेक्षण गरि तयार गरिएको छ ।
- संघीय मामिला तथा स्थानीय विकास मन्त्रालयको मिति २०७४।१।२६ (सचिवस्तर) को निर्णयको साथै मन्त्रालयले तयार पारिएको ढाँचा बमोजिम तथ्यांक संकलनका लागि विभिन्न फर्म्याट र चेकलिष्टहरु तयार गरी तथ्यांक संकलन गरिएको छ ।
- राष्ट्रिय जनगणना २०६८, साविकका गा.वि.स., नगरपालिका, विषयगत कार्यालय तथा विभिन्न संघसंस्थाहरु वाट उपलब्ध भएका द्वितिय श्रोतका तथ्यांक तथा विवरणहरु संकलन गरिएको छ ।
- साविकका गा.वि.स.हरु हाल कायम भएको वडामा रहेका द्वितिय स्तरका सुचना तथा तथ्यांक, अभिलेख, प्रकाशन एवं प्रतिवेदनहरुको तथ्यांक समावेश गरिएको छ ।
- सम्बन्धित सबै विषयगत निकायहरु एवं साभेदारहरुसंग समय समयमा तथ्यांकको वास्तविकताको सन्दर्भका वारेमा छलफल गरि तथा विषयगत कार्यालयहरु वाट प्राप्त उपयुक्त सुचना लगायत विवरण समावेश गरिएको छ ।
- अन्य प्रकाशित प्रकाशन एवं प्रतिवेदनहरुको लेखन ढाँचालाई पनि आधार लिई प्रतिवेदन लेखनको स्वरुप तयार गरि यस वडाको वडा पार्श्वचित्रतयार गरिएको छ ।

### १.४ अध्ययनढाँचाको महत्व:

विकासका प्रतिफलहरु जनसमक्ष पुऱ्याउन र सबै वर्गले उपयोग गर्न सक्ने वातावरणको श्रृजना गर्नका लागी स्थानीय तहको वास्तविक वस्तुस्थिति र आवश्यकताको पहिचान गर्नु आवश्यक हुन्छ । आजको विश्वव्यापीकरण (**Globalization**)को यूगमा समय सापेक्ष ढंगले समानूपातिक विकासका प्रकृयाहरु अगाडी बढाउन सम्बन्धित क्षेत्रको वस्तुगत र विश्लेषणात्मक अध्ययन हुनु जरुरी पर्दछ । यस अध्ययनले सम्बन्धित क्षेत्रको वास्तविक वस्तुस्थिति पहिचान गरी भावी विकास योजना र रणनीतिहरु तर्जुमा गर्न तथा विभिन्न विकासका क्रियाकलापहरु संचालन गर्न विशेष महत्व राख्ने छ । यसका अतिरिक्त प्रस्तुत पार्श्वचित्र सम्बन्धित क्षेत्रका संस्था एवं अनुसन्धानकर्ता, योजनाकार, विकास चिन्तक, समाजसेवी लगायत जिज्ञाशु महानुभावहरुलाई समेत उपयोगी हुने भएकोले यस अध्ययनको महत्व व्यापक रहेको छ ।

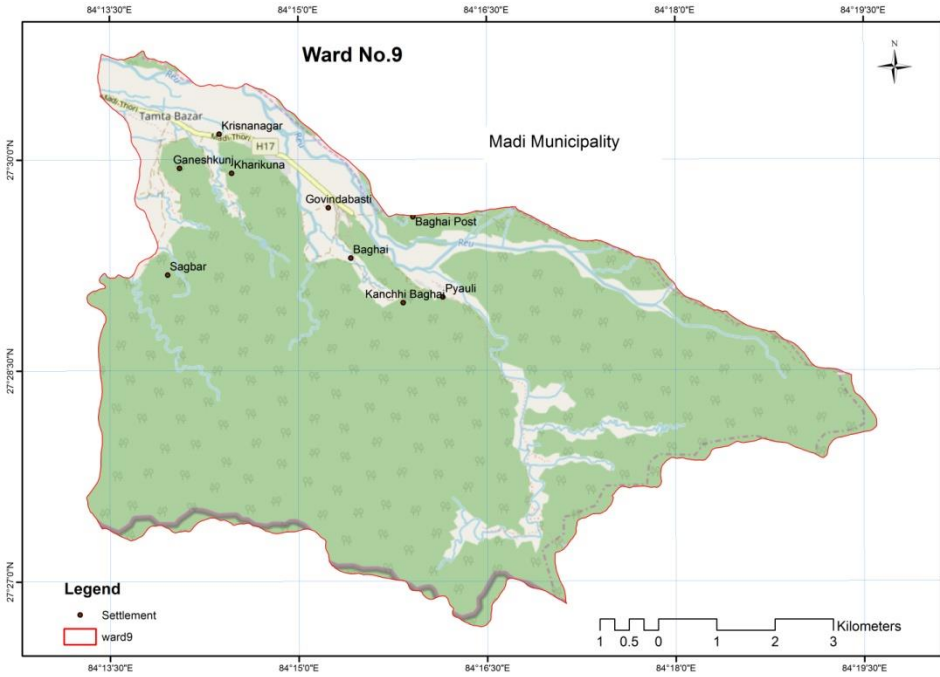
### १.५. अध्ययनको सिमा

वडा पार्श्वचित्र तयार गर्दा घरधुरी सर्भेक्षणलाई प्रमुख आधार मानिएको छ । यसको साथै अन्य प्रयोग हुन सक्ने आवश्यक तथ्यांकहरुको श्रोत र आधार वर्ष खुलाउन अधिकतम प्रयत्न गरिएको छ भने अर्को तर्फ राष्ट्रिय जनगणना २०६८, जिल्ला समन्वय समिति, नगरपालिकाभित्र रहेका विभिन्न कार्यालयहरुले प्रकाशन गरेका पुस्तक तथा वार्षिक प्रतिवेदनहरु लगायत उपलब्ध हुन सक्ने तथ्यांकिय आधारको सिमामा रहि वडा पार्श्वचित्र तयार गरिएको छ । यसको अलवा कतिपय व्यवहारिक कठिनाईका कारण आवश्यक पर्ने सबै क्षेत्रको पर्याप्त

तथ्यांक तथा सूचनाहरू प्राप्त गर्न छलफलको माध्यमलाई पनि सुचना संकलनको श्रोतको रूपमा उपयोग गरिएको छ । यसरी तयार गरिने वडा पार्श्वचित्रमा आँउदा दिनहरूमा थपिन सक्ने तथ्यांक तथा सूचनाहरू समय क्रममा अद्यावधिक गर्दै लैजानु पर्ने हुन जान्छ, जसलाई आँउदा वर्षहरूमा समिक्षा गरि आवश्यकता अनुसार अद्यावधिक गरिनु पर्छ ।

## परिच्छेद २ – वडाको परिचय

### २.१ भौगोलिक तथा राजनैतिक बनावट (Geographical & Political Structure):



माडी नगरपालिका चितवन जिल्लाको मानचित्रमा आँखाको नानि जस्तै सानो भएतापनि प्राकृतिक, सामाजिक तथा सांस्कृतिक विविधताका लागि जिल्लामा नै विशाल वर्णनिय र सर्वश्रेष्ठ छ । समून्द्र सतहबाट न्यूनतम ६३ मिटर देखि ७५० मिटर सम्मको उचाईमा रहेकोमाडी नगरपालिकाको मौसम उष्ण तथा समशितोष्ण खालको रहेको

छ । यस नगरपालिकामा तापक्रम न्यूनतम ८.३८ डिग्री से. अधिकतम ४१ डिग्री से. र वर्षा ५८६ मि.मि.सम्म हुने गरेको छ । हाल ९ वटा वडामा रुपान्तरित यो नगरपालिका साबिकका ४ गा.वि.स गर्दी, माडी कल्याणपुर, बघौडा र अयोध्यापुरी को समुष्ट रुप हो । साबिकको अयोध्यापुरी गाविसमा रहेका ७,८,९ वडाहरुको समिश्रित रुप नै हाल माडी नगरपालिकाको वडा नं ९ हो । यस वडाले माडी नगरपालिकाको २१८.२४ वर्ग कि.मी मा जम्मा ६९.३९ वर्ग कि.मी ओगटेको छ । विशेष गरि यस वडाका प्रमुख बस्तीको रुपमा कृष्णनगर , गणेषकुञ्ज , खरीकुना , गोविन्दबस्ति सागबार , बगै , कान्छि बगै , प्याउलि , बगै पोष्ट गरी जम्मा ९ वटा रहेका छन् ।

### २.२ धार्मिक, पर्यटकिय तथा ऐतिहासिक स्थल

मानिस सचेत र जिज्ञासु प्राणि भएकोले नयाँनयाँ कुरा थाहा पाउने इच्छा राख्छ । ऐतिहासिक, धार्मिक र भौगोलीक स्थानहरुको भ्रमण गरी नयाँनयाँ कुरा थाहा पाउन र मन बहलाउन चाहन्छ । मानिसमा भएको यहि जिज्ञासा अनि उत्सुकताका कारण कुनै नयाँ काम गरी वा नयाँ ठाँउको भ्रमणमा रमाउ भन्ने चाहाना हुनु स्वभाविकै हो । यसका लागी विभिन्न क्षेत्रहरुमा विविध प्रकारका पर्यटकीय स्थलहरुको विकास भएको पाईन्छ । चितवन जिल्लाको दक्षिण दिशामा अवस्थित माडी नगरपालिकाको यस वडा नं ९ मा पनि धार्मिक, प्राकृतिक तथा पर्यटकिय स्थलका रुपमा विकास गराउन सकिने देखिन्छ । यस क्षेत्रमा अवस्थित प्राकृतिक तथा धार्मिक अनि सामाजिक सम्पदाहरुलाई पर्यटकिय हेतुवाट विकसित गराई वडाको पर्यटकिय स्थलका रुपमा विकास गराउन सकिएमा यस वडाको उच्चतम तथा तिव्र विकास हुने कुरामा दुइमत छैन । यस वडामा रहेका धार्मिक, पर्यटकिय तथा ऐतिहासिक स्थलहरुमा धेरै महत्व रहेको छ । यस्ता विभिन्न धार्मिक तथा ऐतिहासिक

स्थानहरूले यस वडाको गरिमा तथा पहिचानमा थप उर्जा प्रदान गरेको छ ।

### २.३ वडामा मनाइने मुख्य चाडपर्व जात्रा तथा मेला

नगरपालिकाका अन्य भागमा जस्तै यस वडाका वासिन्दाहरूले पनि राष्ट्रिय चाडपर्वका साथै आफ्नो जाति र धर्म विशेषका चाडपर्वहरू र रितिरिवाजहरू मान्दछन् । यस वडामा हरेक धर्ममा पनि जाति विशेष चाडपर्वहरू फरक फरक तरिकाले मनाउने गरेको पाइन्छ । परम्परागत रूपमा मनाइने चाडपर्वहरूमा दशैं, तिहार, हरितालिका तिज, राम नवमी, शिवरात्री, फागु पुणिमा, नाग पञ्चमी, माघे सक्रान्ती, जितिया, साउने सक्रान्ती, कृष्ण जन्माष्टमी, चौरचन, इद, कुर्बानी तथा अन्य चाडपर्वहरू परम्परागत रूपमा मनाइन्छ भनेसामा चकेवा आदी जाती विशेषमा मनाइने गरिन्छ । विशेषगरी यस वडाका मुख्य जात्रामा दुर्गा मेला, कृषि मेला आदी हुन ।

### २.४ वडामा रहेको सम्भाव्यता, अवसर, चुनौति र समस्याहरू

यस वडाको मुख्य बस्ती जनजातिको रहेको भएतापनि अन्य जातजातिहरूमा ब्राह्मण तथा क्षेत्रि, मगर, गुरुङ, तामाङ, विश्वकर्मा, परियार, बोटे दराई, राई, लगायतका जातजातिको बसोबास रहेको छ । यस वडामा बसोबास गरेका अधिकांश जनसंख्या आफु सँग भएको जग्गा जमिनमा खेतिपाती गरेर वर्ष भरी खान पुग्ने भएकोले कृषि पेशामा लागेको पाइन्छ । साथै कृषिमा नयाँ वैज्ञानिक प्रविधिको प्रयोग भएको कारणले गर्दा यहाँका मानिसहरूको कृषि पेशाप्रतिको चासो आर्कषण तथा लगावलाई अझ बढी उजागर गर्न सकिन्छ। पर्यटकिय स्थान भएको कारण पनि यहाँका केहि मानिसहरू ले आफ्नो निजी व्यवसाय चलाएर बसेको पाइन्छ । जस्तै होटल तथा खाजाघर, किराना पसल, आदी । यस वडाका केहि व्यक्तिहरूले आफ्नै निजि स्रोतबाट साना व्यापार व्यवसाय संचालन गरेका छन भने धेरै व्यक्तिहरू अन्य पेशा तथा व्यवसायमा संलग्न छन । यस वडाका व्यक्तिहरू थोरैको संख्यामा सरकारी वा गैरसरकारी नोकरीमा लागेको पाइन्छ भने ठूलो संख्यामा व्यक्तिहरू विदेश गएकाछन । यस वडाका मानिसहरूको मुख्य आमदानीको स्रोत भनेको नै कृषि, वैदेशिक रोजगार, व्यवसाय, ज्याला मजदुरी आदी हो । बहु संख्यक स्थानीयवासीहरू कृषि व्यवसायमा संलग्न रहेकाले यसवडाको मुख्य संभावना र अवसर भनेको व्यवसायिक कृषिनै हो । यस वडाका केही मानिसहरू स्थानिय व्यापारी भएको हुदां व्यापार तथा व्यवसाय पनि प्रवल संभावना र अवसरहरू रहेको छ । यस क्षेत्रका प्रमुख समस्याहरूमा वन्यजन्तुबाट हुने क्षती (मानव: मृत्यु र घाइते, पशुधन क्षति, बालीनाली नोक्सानी, घरगोठ क्षति) यी समस्याका कारण हाल माडी क्षेत्रमा मानव र वन्यजन्तु बिच द्वन्द्व बढ्दो मात्रामा समस्याको रूपमा देखा परेको छ , वन अतिक्रमणको समस्या, अव्यवस्थित सुकुम्बासी समस्या, ठाडा खहरे खोलाहरूको कटान साथै जमिन बगरमा परिणत, वार्षिक नगर विकास योजना , कटान क्षेत्रहरूमा तटबन्ध तथा ड्याम निर्माण गर्न पर्ने , हुलाकी सडक साघुरो कालो पत्रे बाटोहरू बिग्रिएको, अन्य शाखा बाटोहरू ग्रावेल गर्न पर्ने , खानेपानी, विद्युत, पुल-कल्भर्टहरू निर्माण गर्न पर्ने , स्वास्थ्य, शिक्षा, सूचनाको प्रभावकारी व्यवस्थापन गर्न आवश्यक देखिएको , ऐतिहासिक धार्मिक स्थलहरूको संरक्षण, संवर्धन र प्रचारप्रसार गर्न पर्ने , प्राकृतिक मनोरम दृश्य, आदिवासी तथा बोटे जातिको संस्कृतिको भूलक सहित पर्यापर्यटनको विकासका लागि पूर्वाधारहरू तयार गर्न पर्ने , वडा कार्यालय भवनको आवश्यकता, कार्यरत कर्मचारी दरवन्दी न्यून , कार्यालयका लागि आवश्यक सामग्रीहरूको उचित समाधान तथा व्यवस्थापन हुनु जरुरी छ ।

## २.५ सामाजिक परिचालन

सामाजिक परिचालनबाट हालका दिनहरुमा ठुला ठुला विकासका कार्यहरु पनि बस्ती तथा वडा ले आफ्नै पहलमा गर्न सक्षम भएका छन् । जस्तै गाँउमा यज्ञबाट दानदक्षिणा जम्मा गरी स्कुल कलेज, बाटो निर्माण आदी कार्य गरेका तथा समुदाय ले नै आफ्नै व्यवस्थापनमा बन, सास्कृतिक धरोहरको संरक्षण , संवर्धन र दिगो उपयोग गरी मनगो फाइदा प्रसस्त उदारहण रहेका छन् । आजको बदलिंदो युगमा समाज विकासका लागि एक व्यक्ति एक परिवारको सहभागिताले मात्र समाजले चाहे जस्तो विकासमा अघि बढ्न सकिदैन । यस वडामा समुदायको समग्र विकासका लागि सामाजिक परिचालन माफत स्थानीय तथा अन्य संघसंस्थाहरु विद्यालय व्यवस्थापन समितिहरु,स्थानिय विपद जोखिम व्यवस्थापन समितिहरु,आमा समुह , युवा क्लब , समुह बचत तथा अन्य विभिन्न संघसंस्थाहरुले कार्यहरु गर्दै आइरहेका छन् र यस वडाको सामाजिक, आर्थिक लगाएत जनचेतना फैलाउनका लागि विशेष पहल गर्दै आइरहेका छन् । सामाजिक परिचालन तथा जनचेतनाको लागि सामाजिक परिचालिकाहरुले पनि महत्वपूर्ण भुमिका निर्वाह गर्दै आइरहेका छन् ।

## २.६ मौसमी पात्रो(Seasonal Calender)

यस वडामा वसोवास गर्ने मानिसहरुको मुख्य पेशा भनेको कृषिनै हो । तसर्थ यस वडामा वस्ने मानिसहरुले मौसम अनुसार कृषि पेशा गर्दै आएका छन् । कृषि पेशा गर्ने कृषकहरुको अनुकूलताको लागि तलको मौसमि पात्रो तयार पारिएको छ जस्मा कामकाज, रितीरिवाज अनुसार मनाइने चाडपर्व लगायत अन्य कुरालाई पनि तलको तालिका देखाइएको छ ।

### तालिका नं.२.१ मौसमी पात्रो

विवरण	वैसाख	जेष्ठ	आषाढ	श्रावण	भाद्र	आश्विन	कार्तिक	मंसिर	पौष	माघ	फाल्गुन	चैत्र
अन्नवाली लगाउने												
क) धान		→										
ख) गहुँ							→					
ग) मकै	→											→
घ) कोदो			→									
अन्नवाली भित्र्याउने												
क) धान							→					
ख) गहुँ	→											
ग) मकै				→								
घ) कोदो								→				
रोगव्याधी												
क)मानिस	→	→										→
ख)पशुपंक्षी	→										→	→
मुख्य चाडपर्व					→	→					→	→
बनपैदावार संकलन									→	→	→	

## परिच्छेद- तीन: जनसंख्या विवरण

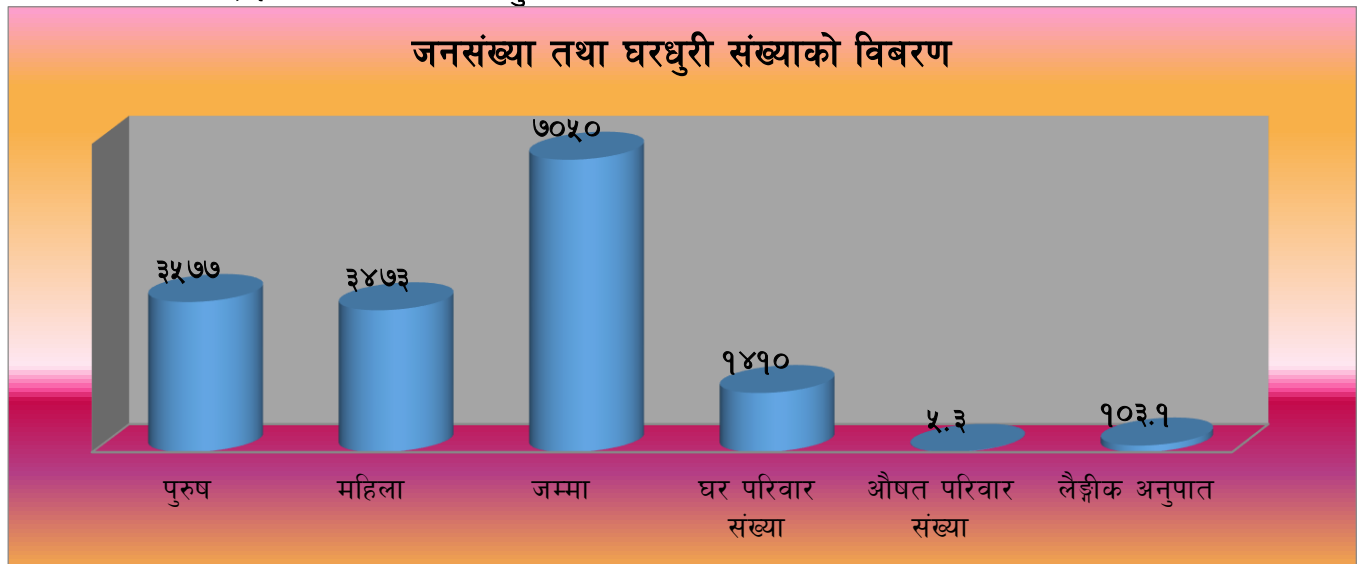
## ३.१ जनसंख्याको विवरण

यस वडामा २०६८ सालको जनगणना अनुसार कुल घरधुरी संख्या १२४५ थियो भने कुल जनसंख्या ५६८६ रहेको थियो जसमध्ये महिला २९९८ तथा पुरुष २६८८ रहेका थिए । तत्पश्चात राज्य पुर्नसंरचना मा देखापरेको बिकेन्द्रीकरणको अबधारणाले स्थानिय स्तरमा आएको परिमार्जित स्वरूपलाई अंगिकार गर्दै बिद्यमान अबस्थामा माडी नगरपालिकामा रहेको वडा नं ९ को वास्तविक जिवनचित्रलाई चित्रण गरि वास्तविक वस्तुस्थितीलाई पारदर्शी तथा ब्यवहारीक बनाउनको लागि उक्त वडाको अबस्थिती तथा रुपरेखा लाई स्पष्ट रुपमा प्रस्तुत गर्नको लागि २०७४ मा मोबाइल एप्सको माध्यमद्वारा संचालन गरिएको घरधुरी सर्वेक्षण अनुसार हाल यस वडामा रहेको जम्मा घरपरिवार संख्या १४१० रहेको छ जस्मा ७०५० मानिसहरु बसोबास गर्ने गरेको पाइएको छ । कुल जनसंख्या ७०५० मध्ये ३४७३ महिला रहेका छन भने ३५७७ पुरुष रहेका छन् । यस वडाको लैगिंक अनुपात १०३.१ छ भने औषत परिवार संख्या ५.३ रहेको छ । बढ्दो शहरीकरण , पारिवारीक तथा सामाजीक बिबिध कारणले यहाको जनसंख्यो तथा घरधुरी विगतको तुलनामा बढ्दो क्रममा रहेको छ । यस वडाको घरधुरी तथा जनसंख्याको विवरणलाई तलको तालिका तथा स्तम्भ चित्रको माध्यम द्वारा स्पष्ट पारीएको छ ।

## तालिका नं ३.१ जनसंख्या तथा घरधुरी संख्याको विवरण

जनगणना (२०७४)		जम्मा	घर परिवार संख्या	औषत परिवार संख्या	लैङ्गीक अनुपात
पुरुष	महिला				
३५७७	३४७३	७०५०	१४१०	५.३	१०३.१

## डायग्राम नं ३.१ जनसंख्या तथा घरधुरी संख्याको विवरण



## ३.२ उमेर समुहको आधारमा जनसंख्या विवरण

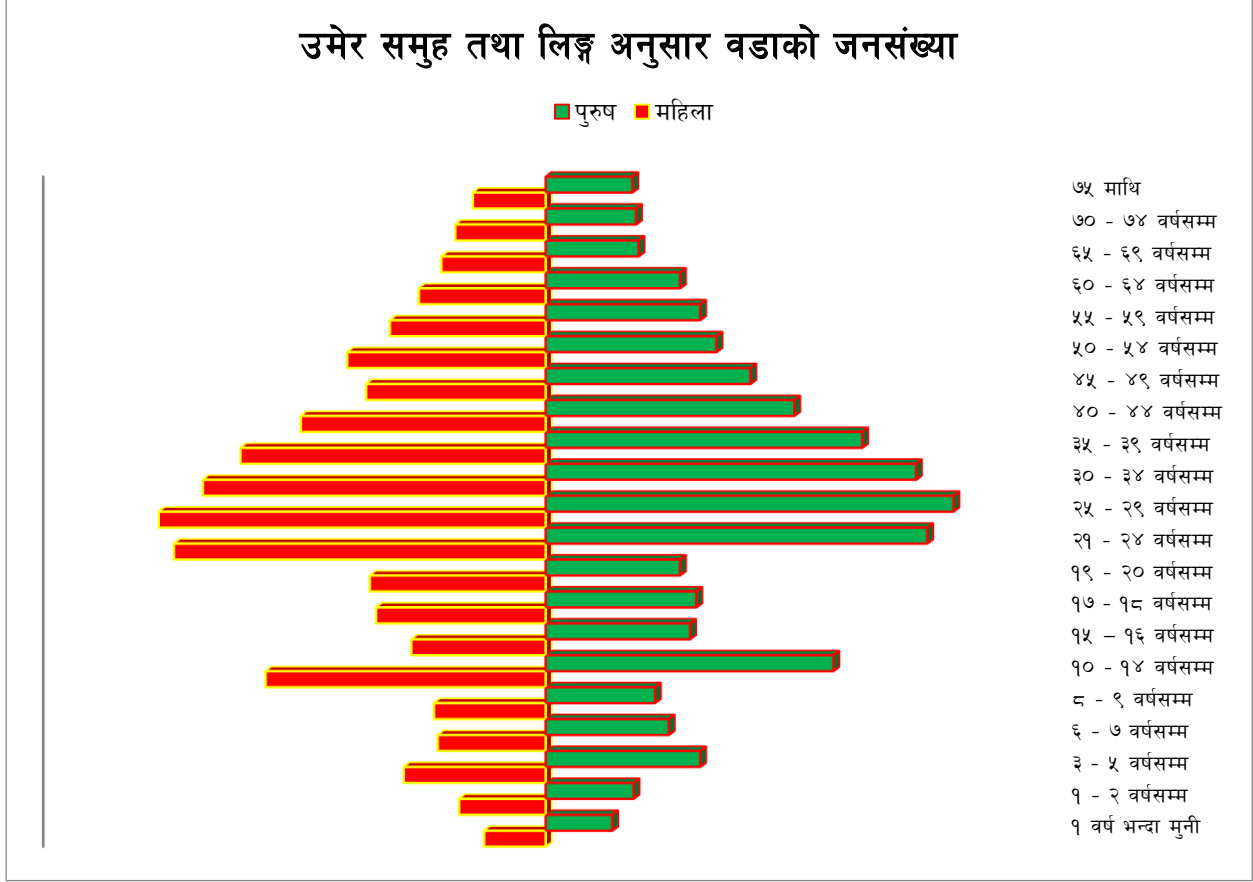
यस वडाको उमेरगत जनसंख्याको विवरणको पछिल्लो तथ्याङ्कलाई आधारमानी हेर्दा सबैभन्दा बढी संख्या २५ देखि २९ वर्षको उमेर समुहका मानिसहरु रहेका देखिन्छन । जसअनुसार महिलाको जनसंख्या ४०८ तथा पुरुषको जनसंख्या ४३५ गरी कूल जनसंख्या ८४३ रहेको देखिन्छ । यसैगरी १ वर्षमुनीका बालबालिकामा बालिका ६९ र बालक ८८ गरी जम्मा १५७ रहेको पाइन्छ । यस वडामा ७० देखि ७५ वर्षका बृद्ध बृद्धाको संख्या सबैभन्दा कम रहेको छ, जहाँ ५२ महिला र ६२ पुरुष गरि जम्मा ११४ रहेको छ । यस वडामा ० देखि १८ वर्ष सम्मका बालबालिकाको सख्या २३३७ रहेको छ जहाँ बालिका ११५३ र बालक ११८४ रहेका छन । उमेर समुह तथा लिङ्ग अनुसार वडाको जनसंख्या लाई तलको तालिकामा तथा जनसंख्या पिरामिडमा विस्तृत रुपमा देखाइएको छ ।

## तालीका नं.३.२ उमेर समुह तथा लिङ्ग अनुसार वडाको जनसंख्या

सि.नं.	उमेर समुह	महिला	पुरुष	जम्मा
१	१ वर्ष भन्दा मुनी	६९	८८	१५७
२	१ - २ वर्षसम्म	७८	९०	१६८
३	३ - ५ वर्षसम्म	१५०	१५४	३०४
४	६ - ७ वर्षसम्म	९६	१०९	२०५
५	८ - ९ वर्षसम्म	९८	९७	१९५
६	१० - १४ वर्षसम्म	३२०	३२१	६४१
७	१५ - १६ वर्षसम्म	१०७	११५	२२२
८	१७ - १८ वर्षसम्म	२३५	२१०	४४५
९	१९ - २० वर्षसम्म	२१०	२०७	४१७
१०	२१ - २४ वर्षसम्म	१७९	२००	३७९
११	२५ - २९ वर्षसम्म	४०८	४३५	८४३
१२	३० - ३४ वर्षसम्म	३७३	३९५	७६८
१३	३५ - ३९ वर्षसम्म	२४३	२४२	४८५
१४	४० - ४४ वर्षसम्म	१८०	१९०	३७०
१५	४५ - ४९ वर्षसम्म	१४३	१४४	२८७
१६	५० - ५४ वर्षसम्म	१३८	११६	२५४
१७	५५ - ५९ वर्षसम्म	१२३	१२३	२४६
१८	६० - ६४ वर्षसम्म	१०१	१०७	२०८
१९	६५ - ६९ वर्षसम्म	८३	७४	१५७
२०	७० - ७४ वर्षसम्म	५२	६२	११४
२१	७५ माथि	८७	९८	१८५
	जम्मा	३४७३	३५७७	७०५०



## पिरामिड नं.३.२ उमेर समुह तथा लिंग अनुसार वडाको जनसंख्या

**३.३ वडामा बसोबास गर्ने बिभिन्न जातजातीको विवरण :**

तलको तालिकामा यस वडामा बसोबास गर्ने मानिसहरुको जातिगत विवरण दिइएको छ । यसमा देखाईए अनुसार यस वडामा जम्मा २२ जातजातिका मानिसहरु बसोबास गर्ने गरेका छन् । यहाँ बसोबास गर्ने प्रमुख जातिहरु विशेषत जनजाति रहेका छन् जस्मा चेपागं,तामागं, बोटे,मगर राई , ब्राह्मण, कामी, थारु , क्षेत्री सार्की, दमाई, कुमाल, नेवार लगाएतका रहेका छन् । यिनीहरुमध्ये यस वडामा सवैभन्दा बढी मात्रामा चेपागं,तामागं, बोटे,मगर राई , ब्राह्मण, कामी, थारु , क्षेत्री सार्की, दमाई, तथा गुरुगंहरुको बसोबास रहेको देखिन्छ ।

**तालीका न. ३.३ वडामा बसोबास गर्ने बिभिन्न जातजातीको विवरण :**

क्र.सं.	जातियता	परिवार संख्या	जनसंख्या
१	ब्राह्मण	१८८	९४०
२	थारु	४०	२००
३	कामी	९८	४९०
४	क्षेत्री	९१	४५५
५	तामाड	१९१	९५५
६	गुरुड	८०	४००
७	दमाई	७१	३५५
८	चेपागं	३४०	१७००

९	बोटे	५४	२७०
१०	मगर	५९	२९५
११	राई	४०	२००
१२	नेवार	१०	५०
१३	ठकुरी	५	२५
१४	सार्की	३१	१५५
१५	घर्ती	१९	९५
१६	गाइने	५	२५
१७	सन्यासि	७	३५
१८	सोनार	१६	८०
१९	दुरा	५८	२९०
२०	कुमाल	२	१०
२१	अन्य	२	१०
२२	अन्य	३	१५
	<b>जम्मा</b>	<b>१४१०</b>	<b>७०५०</b>

माथिको तालिकामा देखाईए अनुसार यस वडामा विभिन्न २२ जातजाति र जनजातिका मानिसहरुको बसोवास रहेको देखिन्छ । यिनीहरुमध्ये यस वडामा बसोवास गर्ने सबैभन्दा बढि जनसंख्या रहेको जाति चेपागं हो । यस वडामा रहेका जम्मा १४१० घरपरिवार मध्ये ३४० चेपागंहरुको बसोवास रहेको छ जसको जनसंख्या १७०० रहेको छ । त्यसपछि अन्य जातीय समुदायमा क्रमस तामागं १९१, बोटे ५४, मगर ५९, राई ४० , ब्राह्मण १८८, कामी ९८, थारु ४०, क्षेत्री ९१, सार्की ३१ ,दमाई ७१ लगाएत अन्य रहेका छन् । यसैगरी यहाँ सबैभन्दा कम संख्यामा बसोवास गर्ने जातजाति ठकुरी , गाइने , सन्यासि तथा कुमाल रहेको छ जस्को घर परिवार क्रमशः ५,५,७,२ मात्र रहेको छ । यो संख्या यस वडाको कुल घरपरिवारको ०.४१ प्रतिशत हुन आउँछ ।

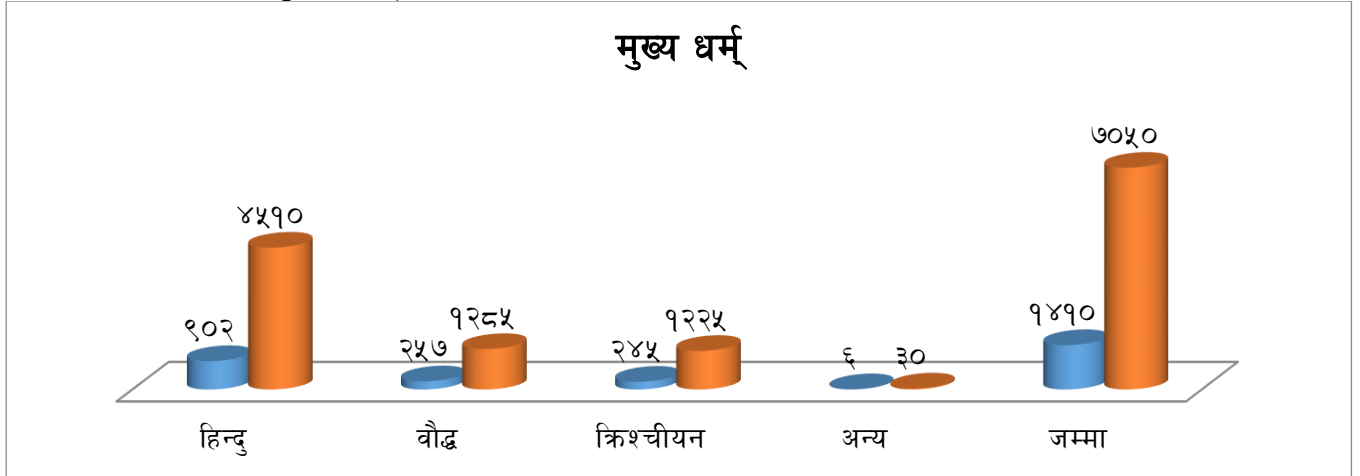
### ३.४ मुख्य धर्म

यस वडामा बसोवास गर्ने मानिसहरुको मुख्य धर्म हिन्दु र बौद्ध रहेको छ । यहाँका मुख्य बासिन्दा जनजाति तथा ब्राह्मण , क्षेत्रि हुनाले जनसंख्याको अधिकांश समुहले हिन्दु धर्म मान्ने गरेको पाइन्छ । धर्मका आधारमा यहाँको जनसंख्याको अवस्था तलको तालिकामा दिइएको छ ।

#### तालीका नं.३.४ मुख्य धर्म

क्र.स	धर्म	घरपरिवार संख्या	जनसंख्या
१	हिन्दु	९०२	४५१०
२	बौद्ध	२५७	१२८५
३	क्रिश्चियन	२४५	१२२५
४	अन्य	६	३०
	<b>जम्मा</b>	<b>१४१०</b>	<b>७०५०</b>

## डायग्राम न. ३.४ मुख्य धर्म



माथिको तालिकामा यस वडामा बसोवास गर्ने मानिसहरुको धर्मगत विवरण दिइएको छ, जसमा सबैभन्दा बढी मानिसहरु हिन्दू धर्म मान्ने देखिएका छन् । यसै गरी यस वडामा बौद्ध धर्म मान्नेको परिवार संख्या २५७ रहेको छ भने हिन्दू धर्म मान्नेको परिवार संख्या ९०२ रहेको छ । धर्मको आधारमा यस वडामा सबैभन्दा धेरै धर्मालम्बीहरु हिन्दु रहेका छन् जहाँ ४५१० हिन्दु बसोवास गर्दछन भने बौद्ध धर्मालम्बीहरु १२८५ जना रहेका छन् ।

## ३.५ मातृभाषाको आधारमा जनसंख्याको विवरण

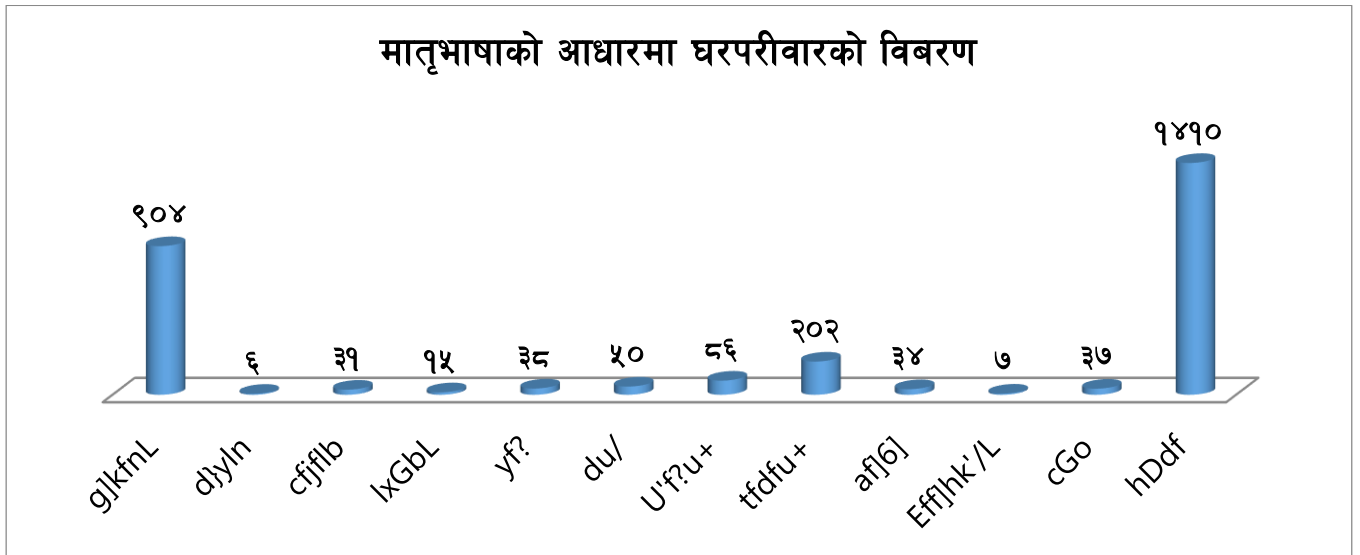
मातृभाषाका आधारमा यस वडामा नेपाली भाषा बोल्ने मानिसहरुको संख्या अत्याधिक मात्रामा रहेको देखिन्छ । यस वडामा रहेको ७०५० जम्मा जनसंख्या मध्ये ४५२० जनसंख्या (कूल जनसंख्याको ६४.९ प्रतिशत) ले नेपाली भाषा बोल्ने गरेको पाइएको छ भने तामागं भाषा बोल्नेको संख्या १०१० रहेको छ यो संख्या कुल जनसंख्या प्रतिशतको १४.२ हुन आउँछ । विशेषत जनजाति तथा ब्राह्मण क्षेत्र समुदायको बाहुल्यता रहेको यस भेगमा नेपालि तामागं, गुरुगं तथा बोटे, भोजपुरी भाषाको नै बाहुल्यता रहेको देखिन्छ । मातृभाषाका आधारमा वडाभित्र रहेको जनसंख्याको वितरणलाई तलको तालिका तथा डायग्राममा देखाईएको छ ।

## तालिका नं ३.५ मातृभाषाको आधारमा जनसंख्याको विवरण

क्र.स	मातृभाषा	घरपरिवार संख्या	जनसंख्या
१	नेपाली	९०४	४५२०
२	मैथलि	६	३०
३	आवादि	३१	१५५
४	हिन्दी	१५	७५
५	थारु	३८	१९०
६	मगर	५०	२५०
७	गुरुगं	८६	४३०
८	तामागं	२०२	१०१०
९	बोटे	३४	१७०

१०	भोजपुरी	७	३५
११	अन्य	३७	१८५
	<b>जम्मा</b>	<b>१४१०</b>	<b>७०५०</b>

डायग्राम नं ३.५ मातृभाषाको आधारमा घरपरीवारको विवरण



## परीच्छेद चार : आवास सम्बन्धी विवरण

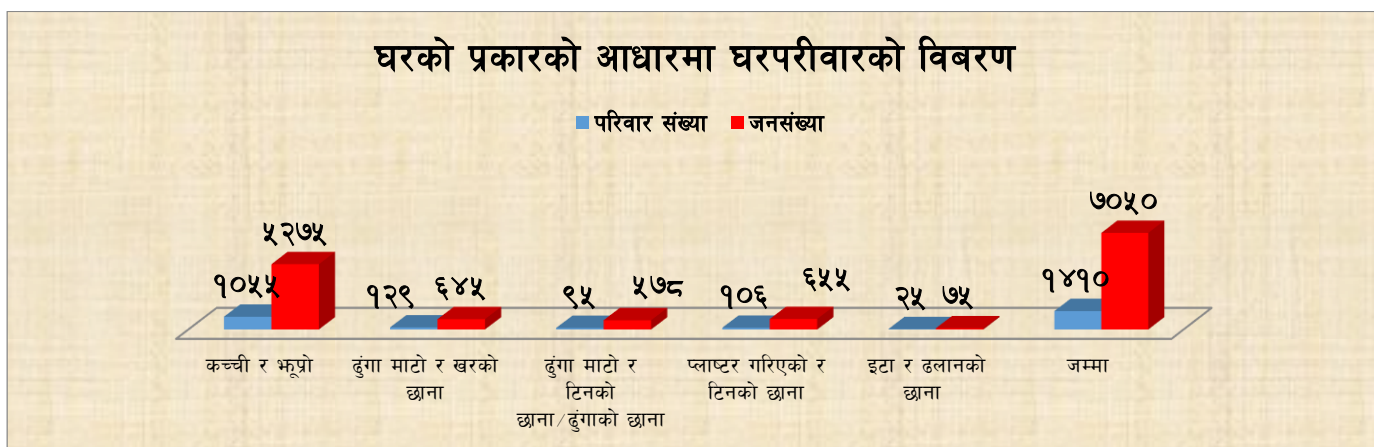
### ४.१ घरको प्रकारको आधारमा घरपरीवारको विवरण

यस वडाको कूल परिवार संख्या १४१० मध्ये १०६ घर परिवार प्लाष्टर गरिएको र टिनको छानोले बनेको घरमा बस्ने गरेका छन् । यो संख्या कूल घर परिवारको ९.२१ प्रतिशत हुन आउछ । यस्तै कच्ची र भूप्रो घरमा बस्ने परिवार संख्या १०५५ छन् भने ढुंगा माटो र खरको छानो भएको घरको संख्या १२९ छ भने इटा र ढलानको छाना भएको घर परिवार संख्या २५ रहेको छ । यस वडामा अधिकांस मानीसहरु कच्ची र भूप्रो छाना भएको घरमा बस्ने गरेका छन् भने सबैभन्दा कम ढलान छाना भएको घरमा बस्ने गरेको पाइन्छ । तलको तालिकामा तथा चार्टमा घरको छानाको प्रकार सम्बन्धि विवरण लाई प्रस्तुत गरिएको छ ।

तालिका नं. ४.१ घरको प्रकारको आधारमा घरपरीवारको विवरण

क्र.स	घरको प्रकार	परिवार संख्या	जनसंख्या
१	कच्ची र भूप्रो	१०५५	५२७५
२	ढुंगा माटो र खरको छाना	१२९	६४५
३	ढुंगा माटो र टिनको छाना/ढुंगाको छाना	९५	४७५
४	प्लाष्टर गरिएको र टिनको छाना	१०६	५३०
५	इटा र ढलानको छाना	२५	१२५
	<b>जम्मा</b>	<b>१४१०</b>	<b>७०५०</b>

डायग्राम नं.४.१ घरको प्रकारको आधारमा घरपरीवारको विवरण



### ४.२ घरको स्वामित्वको आधारमा घरपरीवार संख्याको विवरण

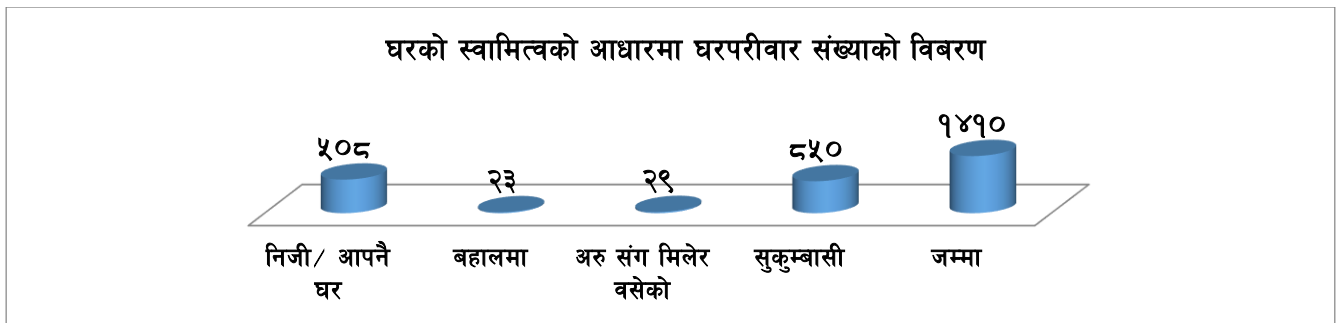
यस वडामा वसोवास गर्ने अधिकांश घरपरिवारको आफ्नै निजी घर रहेको देखिन्छ भने केहि परिवारहरु मात्रै बहाल र अरु संग मिलेर बसेको देखिन्छ । स्वामित्वको आधारमा घरपरिवार संख्याको अध्ययन गर्दा यस वडामा रहेका १४१० घरपरिवार संख्या का ७०५० कुल जनसंख्या मध्ये निजी/ आफ्नै घर हुनेको संख्या २५४० रहेको छ त्यसैगरी बहालको घरमा बस्नेको संख्या ११५ रहेको छ भने अरु संग मिलेर बस्नेको संख्या १४५ रहेको छ भने ८५० घरपरीवारका ४२५० जना सुकुम्बासी रहेको पाइन्छ साथै यस्को विस्तृत विवरण तथा तथ्यांकलाई तलको तालिका तथा स्तम्भचित्रमा स्पष्ट पारिएको छ । यस वडामा रहेका ११५० घरहरु मध्ये ३ वटा घरमा

अरुलाई बस्नको लागि भाडामा दिएको छ भने ३ घरहरु व्यापार तथा व्यवसाय गर्न भाडामा दिएको पाइएको छ । भाडामा दिएका घरहरु मध्ये ३ घरमा ३००० भन्दा कम भाडा लिने गरेको पाइएको छ भने १ वटा घरमा ५००० सम्म भाडा लिने गरेको पाइएको छ त्यसैगरी १०००० देखी १५००० भाडा लिने घरसंख्या १ रहेको छ भने १५००० देखी २०००० सम्म भाडा लिने घर पनि १ वटा नै रहेको छ । स्वामित्वको आधारमा जनसंख्याको विवरणलाई तलको तालिकामा प्रस्तुत गरिएको छ ।

**तालिका नं. ४.२ घरको स्वामित्वको आधारमा घरपरीवार संख्याको विवरण**

क्र.स	स्वामित्व	परीवार संख्या	
१	निजी/ आपनै घर	५०८	२५४०
२	बहालमा	२३	११५
३	अरु संग मिलेर वसेको	२९	१४५
४	सुकुम्बासी	८५०	४२५०
	<b>जम्मा</b>	<b>१४१०</b>	<b>७०५०</b>

**डायग्राम नं. ४.२ घरको स्वामित्वको आधारमा घरपरीवार संख्याको विवरण**



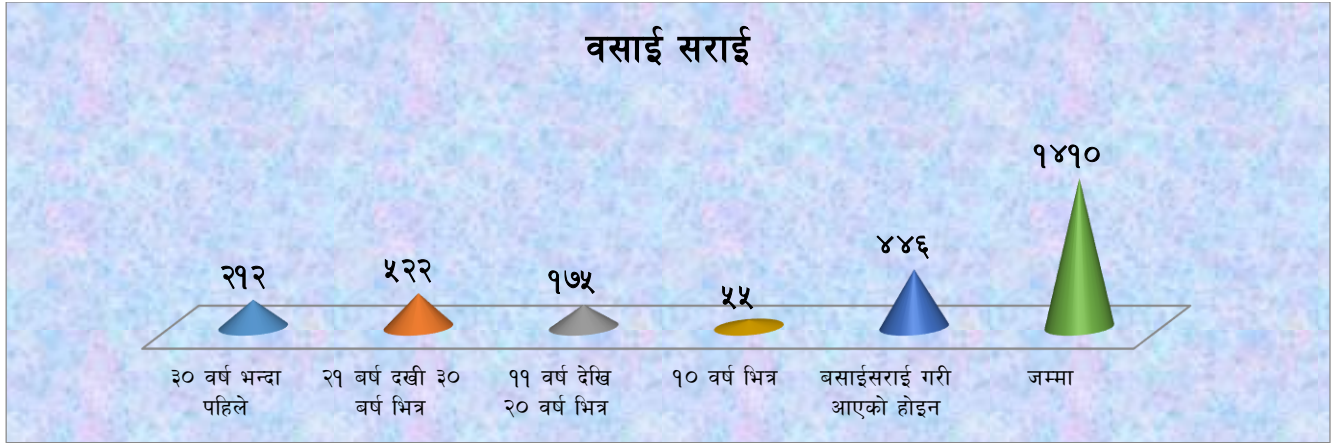
**४.३ बसाई सराईको अवस्था**

यस वडामा मानिसहरु कति वर्ष अगाडि देखि वसाईं सरेर यस स्थानमा आउने गरेका रहेछन् भन्ने विवरण दिइएको छ, जसमा हालसाल बसाईं सरेर आउने मानिसहरुको संख्या कम मात्रामा रहेको पाइन्छ । यस वडामा विगत ११ वर्ष देखि २० वर्षको अवधिमा जम्मा १७५ घर परिवार बसाईं सरेर आएका देखिन्छन् । यसैगरी विगत अधिल्लो १० वर्षको अवधिमा भने ५५ वटा परिवारमात्र यस वडामा बसाईं सरेर आएको पाइन्छ । यहाँका जम्मा ११५० परिवारमध्ये ४४६ परिवारको पुख्र्यौली घर यसै वडामा रहेको देखिन्छ । यसरी यस वडामा बाहिरबाट बसाईं सरेर आउने मानिसहरुको चाप निकै रहेको देखिन्छ । यस वडा मा रहेको बसाईं सराईको अवस्थालाई तलको तालिकामा दिइएको छ ।

**तालिका नं.४.३ बसाईं सराईको अवस्था**

सि.नं.	बसाईं सराई	परिवार संख्या
१	३० वर्ष भन्दा पहिले	२१२
२	२१ वर्ष देखी ३० वर्ष भित्र	५२२
३	११ वर्ष देखि २० वर्ष भित्र	१७५
४	१० वर्ष भित्र	५५
५	बसाईंसराई गरी आएको होइन	४४६
	<b>जम्मा</b>	<b>१४१०</b>

डायग्राम नं. ४.३ बसाई सराईको अवस्था



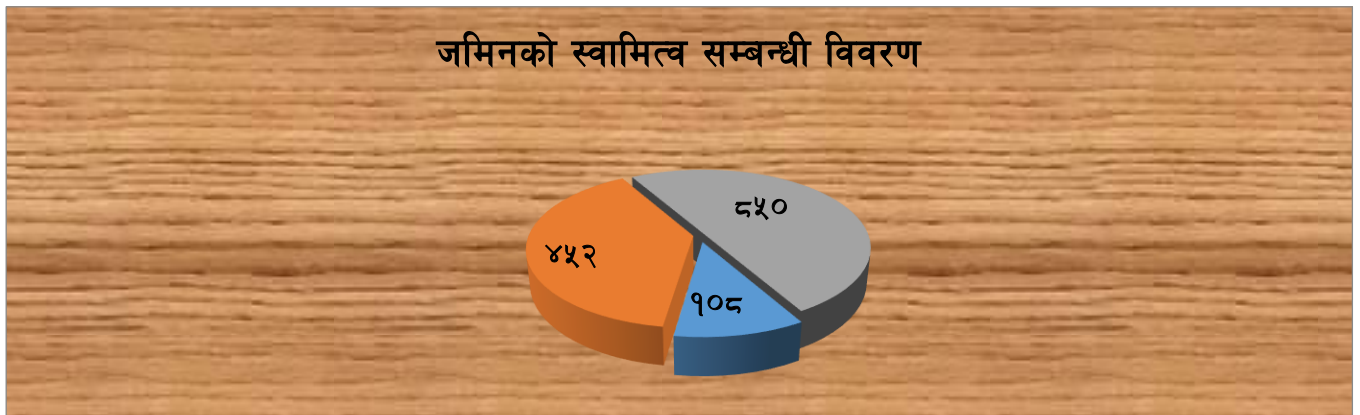
४.४ जमिनको स्वामित्व सम्बन्धी विवरण

यस वडामा जमिन स्वामित्वको लालपुर्जा महिला र पुरुष दुवै समूहका मानिसहरुको नाममा हुने गरेको छ । तर यस वडामा महिलाको नाममा जमिनको लालपुर्जा हुनेको संख्या भने निकै कमी छ । यस वडा महिलाको तथा पुरुषको नाममा भएको लालपुर्जाको विवरण लाई तलको तालिका तथा चार्टमा प्रस्तुत गरीएको छ ।

तालीका नं. ४.४ जमिनको स्वामित्व सम्बन्धी विवरण

क्र.स	विवरण	संख्या
१	महिला	१०८
२	पुरुष	४५२
३	लालपुर्जा नभएको	८५०
	जम्मा	१४९०

डायग्राम नं. ४.४ जमिनको स्वामित्व सम्बन्धी विवरण



४.५ घरायासी काममा लैगिंक भुमीका

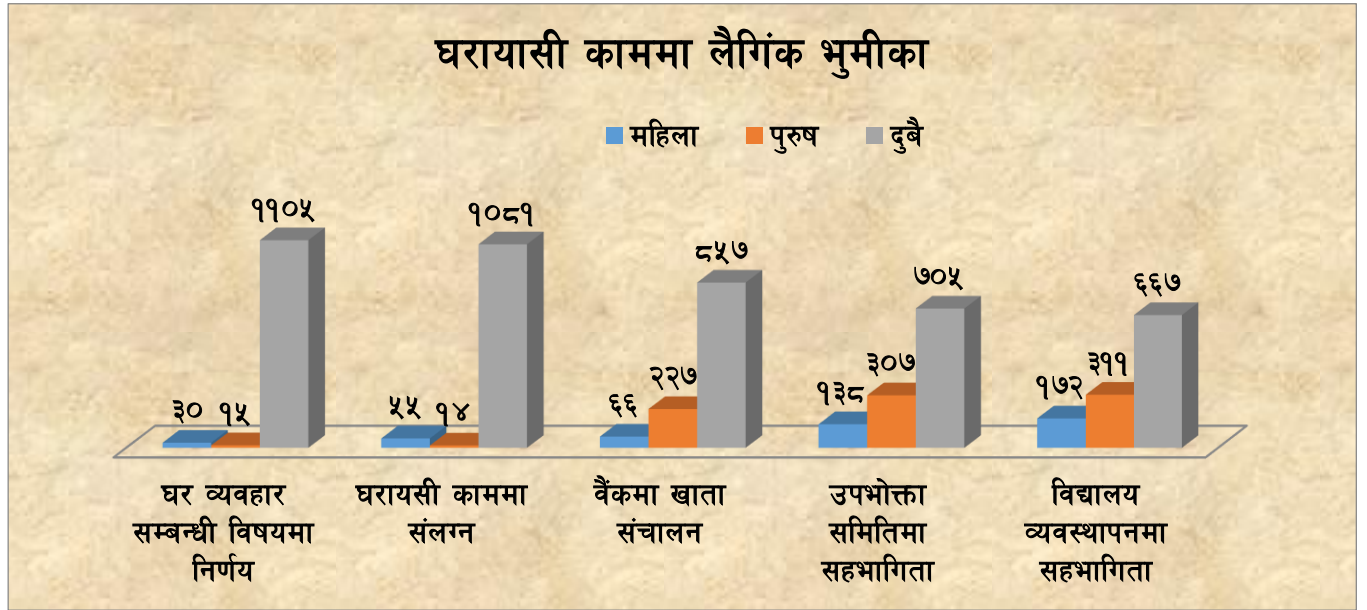
परम्परागत रूपमा महिलालाई घरायसी काममा संलग्न हुने लिंगको रूपबाट नै परिभाषित गराउने गरीन्थ्यो । समयको परिवर्तीत स्वरुप तथा मानिसको सोचमा आएको आधुनीकीकरणले काममा कुनै प्रकारको बिभेद हुनु हुदैन भन्ने अवधारणको विकास भएको पाइन्छ । यसै सोचबाट आएको परिवर्तनले यस वडामा पनी काममा

कुनै प्रकारका विभेद नभएको कुरा स्थलगत सर्वेक्षणको क्रममा प्राप्त तथ्यांक बाट स्पष्ट भएको छ । यस वडामा ११०५ घरपरिवारका महिला तथा पुरुष दुबै ले घर व्यवहार सम्बन्धी विषयमा निर्णय लिने गरेको पाइएको छ भने १०८१ घरपरिवारका महिला तथा पुरुष दुबै घरायसी काममा संलग्न हुने गरेका छन् । त्यसैगरी ८५७ घरपरिवारका महिला तथा पुरुष दुबैका वैकमा खाता संचालन गरीएको छ भने अन्य कार्यको विवरण तलको तालिकामा प्रस्तुत गरीएको छ ।

**तालीका नं.४.५ घरायसी काममा लैगिंक भुमीका**

कार्य	महिला	पुरुष	दुबै
घर व्यवहार सम्बन्धी विषयमा निर्णय	३०	१५	११०५
घरायसी काममा संलग्न	५५	१४	१०८१
वैकमा खाता संचालन	६६	२२७	८५७
उपभोक्ता समितिमा सहभागिता	१३८	३०७	७०५
विद्यालय व्यवस्थापनमा सहभागिता	१७२	३११	६६७

**डायग्राम नं.४.५ घरायसी काममा लैगिंक भुमीका**





## परिच्छद पाँच : शैक्षिक अबस्था

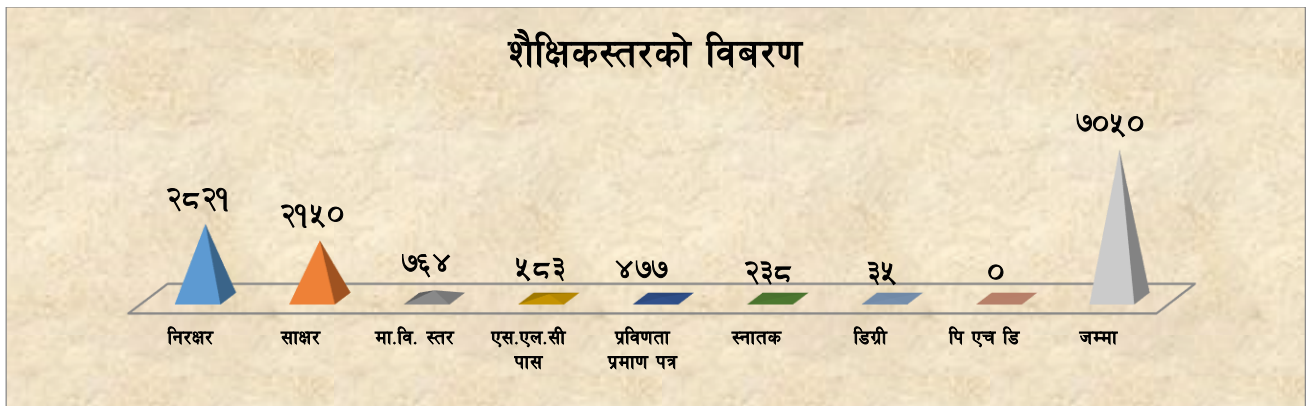
### ५.१ शैक्षिकस्तरको विवरण

यस वडा भित्र लिङ्ग तथा जनसंख्याको आधारमा साक्षरता सम्बन्धी विवरणलाई हेर्दा पुरुष १२७१ र महिला १५५० गरी जम्मा जनसंख्या २८२१ जना निरक्षर रहेका छन् भने ९९५ महिला र ११५५ पुरुष गरी जम्मा २१५० साक्षर रहेका छन् । यो जनसंख्यालाई आधार मान्दा पढ्न र लेख्न सक्ने जनसंख्या जम्मा ७०५० जनसंख्या मध्ये २१५० रहेका छन् । त्यसैगरी मा.वि. स्तर सम्मको ३६४ महिला र ३८२ जना पुरुष गरी जम्मा ७४६ जनाले शिक्षा प्राप्त गरेका छन् भने यसैगरी स्नातक वा सो सरह पास गरेको संख्या २३८ छ जस्मा महिला १२२ र पुरुष ११६ रहेको देखिन्छ भने स्नाकोत्तर वा सो सरह पास गरेको संख्या ज्यादै न्यून ३५ रहेको देखिन्छ । तलको तालिका तथा चार्टमा लिङ्ग तथा जनसंख्याको आधारमा साक्षरता सम्बन्धी विवरण देखाईएको छ ।

### तालिका न. ५.१ शैक्षिकस्तरको विवरण

क्र.स	शैक्षिकस्तर	पुरुष	महिला	जम्मा
१	निरक्षर	१२७१	१५५०	२८२१
२	साक्षर	११५५	९९५	२१५०
३	मा.वि. स्तर	३८२	३६४	७४६
४	एस.एल.सी पास	३९६	१८७	५८३
५	प्रविणता प्रमाण पत्र	२३४	२४३	४७७
६	स्नातक	११६	१२२	२३८
७	डिग्री	२३	१२	३५
८	पि एच डि	०	०	०
	जम्मा	३५७७	३४७३	७०५०

### डायग्राम नं.५.१ शैक्षिकस्तरको विवरण



### ५.२ लिङ्ग तथा जनसंख्याको आधारमा साक्षरता सम्बन्धी विवरण

सहस्राब्दी विकास लक्ष्यले बालबालिका विकासका लागि लिएको लक्ष्य तथा गन्तव्य ( लक्ष्य २: गन्तव्य ३: सन् २०१५ सम्ममा सबैले प्राथमिक शिक्षा पाएका हुनेछन् । लक्ष्य ३: गन्तव्य ४: सन् २०१५ सम्ममा शिक्षाका सबै तहमा लैङ्गिक विभेद अन्त्य भएको हुनेछ । त्यसैगरी नेपाल सरकारले पनि सबै नेपालीलाई कम्तीमा साक्षर

बनाउने नीति तथा रणनीति लिएको छ । नेपाल सरकार लगायत अन्तराष्ट्रिय समुदायले समेत शिक्षा प्रति लिएको चासोलाई मनन गर्दै अगाडी बढ्नु पर्ने देखिन्छ । यसै सन्दर्भ नेपालको कुल साक्षरता ६५.९ प्रतिशत रहेकोमा माडी नगरपालिकाको साक्षरता ७०.०७ प्रतिशत (महिला साक्षरता ६३.८प्रतिशत र पुरुष साक्षरता ७७.४ प्रतिशत) साक्षरतालाई आगामी दिनहरूमा द्रुतगतिमा अगाडी बढाउनका लागि सरोकारवाला निकायहरूसंग समन्वय गरि शिक्षा सम्बन्धि योजना तथा कार्यक्रमहरू संचालन गर्नुपर्ने नगरपालिकाको आवश्यकता रहेको छ । जिल्ला शिक्षा कार्यालय, चितवन र निर्वाचित प्रतिनिधिहरूसंगको स्थलगत सर्भेक्षणका अनुसार यस वडामा रहेको साक्षरता सम्बन्धी विवरणलाई तलको तालिकामा देखाईएको छ ।

### ५.२ लिङ्ग तथा जनसंख्याको आधारमा साक्षरता सम्बन्धी विवरण

लिङ्ग (साक्षरता प्रतिशत)	माडी नगरपालिका	वडा नं ९
महिला	६३.८	४४.५
पुरुष	७७.४	५५.९३
जम्मा	७०.०७	४९.९

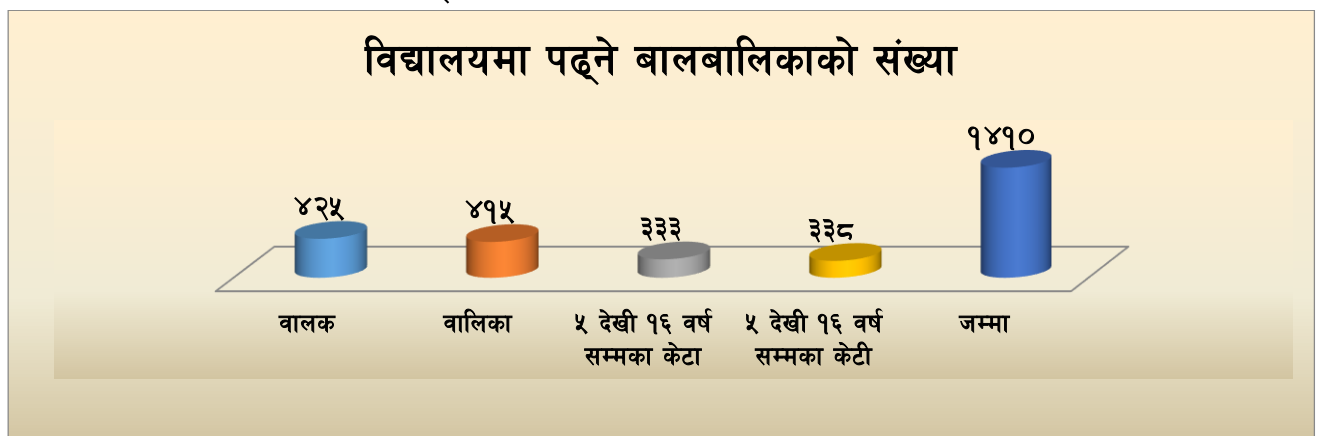
### ५.३ विद्यालयमा पढ्ने बालबालिकाको संख्या

यस वडाभित्र विद्यालय जाने अवस्थालाई हेर्दा जम्माजम्मी १५११ बालबालिका रहेका छन् जस्मा ४२५ बालक रहेका छन् भने ४१५ बालिका रहेका छन् त्यसैगरी ५-१६ वर्ष सम्मका केटा ३३३ जना र ५-१६वर्ष सम्मका ३३८ जना केटी विद्यालय जाने गरेको देखिन्छ । यसको अवस्थालाई निम्नानुसार देखाइएको छ ।

### तालिका नं. ५.३ विद्यालयमा पढ्ने बालबालिकाको संख्या

क्र.स	लिङ्ग	संख्या
१	बालक	४२५
२	बालिका	४१५
३	५-१६वर्ष सम्मका केटा	३३३
४	५-१६वर्ष सम्मका केटी	३३८
	जम्मा	१५११

### डायग्राम नं. ५.३ विद्यालयमा पढ्ने बालबालिकाको संख्या



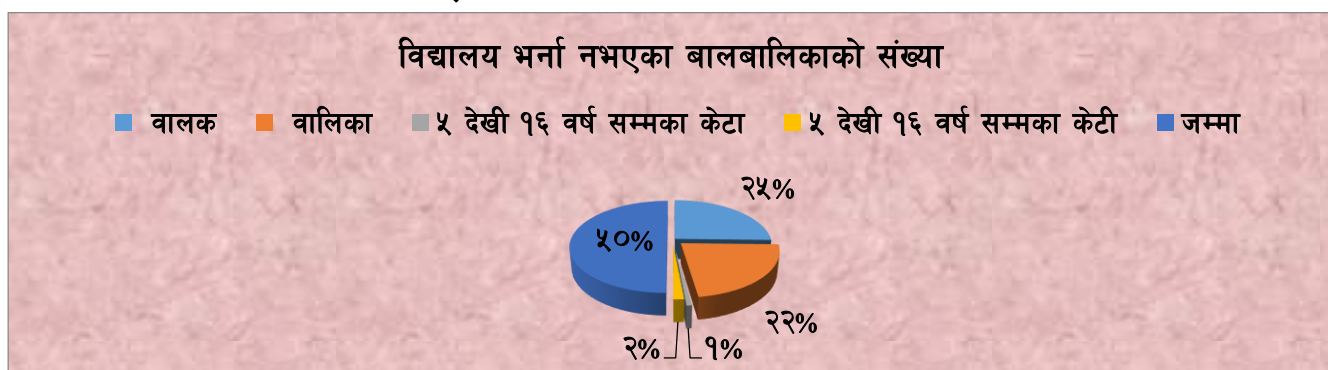
### ५.४ विद्यालय भर्ना नभएका बालबालिकाको संख्या

यस वडामा ० देखी १८ वर्ष सम्मका बालबालिकाको संख्या २३३७ रहेको छ जहाँ बालिका ११५३ र बालक ११८४ रहेका छन् जसमध्ये ७८ बालक र ८० बालिका को विद्यालयमा भर्ना भएका छैनन त्यसैगरी ५-१६ वर्ष सम्मका केटा १२ जना र ५-१६ वर्ष सम्मका केटी १७ जना केटी पनि विद्यालयमा भर्ना नभएको पाइएको छ । यस सम्बन्धी विवरणलाई तलको तालिका तथा स्तम्भ चित्रमा प्रस्तुत गरीएको छ ।

तालिका नं. ५.४ विद्यालय भर्ना नभएका बालबालिकाको संख्या

क्र.स	लिंग	संख्या
१	बालक	७८
२	बालिका	८०
३	५-१६वर्ष सम्मका केटा	१२
४	५-१६वर्ष सम्मका केटी	१७
	जम्मा	१८७

चार्ट नं. ५.४ विद्यालय भर्ना नभएका बालबालिकाको संख्या




### ५.५ बालबिकास केन्द्रमा भर्ना भएका बालबालिकाको संख्या

बालबालिकाको मानसीक, सामाजीक तथा शारीरीक बिकासको लागी विशेष स्याहार केन्द्र तथा बालबिकास केन्द्रको स्थापना गरीएको छ । विद्यमान अवस्थामा यस्ता बालबिकास केन्द्रको अत्याधिक आर्कषण तथा आवश्यकता बढेको । यस वडामा पनी बालक २१ र बालीका १८ गरी जम्मा ३९ जना बालबालिका बालबिकास केन्द्रमा भर्ना भएका छन् जस्लाई तलको तालिका तथा चार्टमा प्रस्तुत गरीएको छ ।

तालिका नं.५.५ बालबिकास केन्द्रमा भर्ना भएका बालबालिकाको संख्या

क्र.स	लिंग	संख्या
१	बालक	२१
२	बालिका	१८
	जम्मा	३९

## डायग्राम नं. ५.५ बालबिकास केन्द्रमा भर्ना भएका बालबालिकाको संख्या



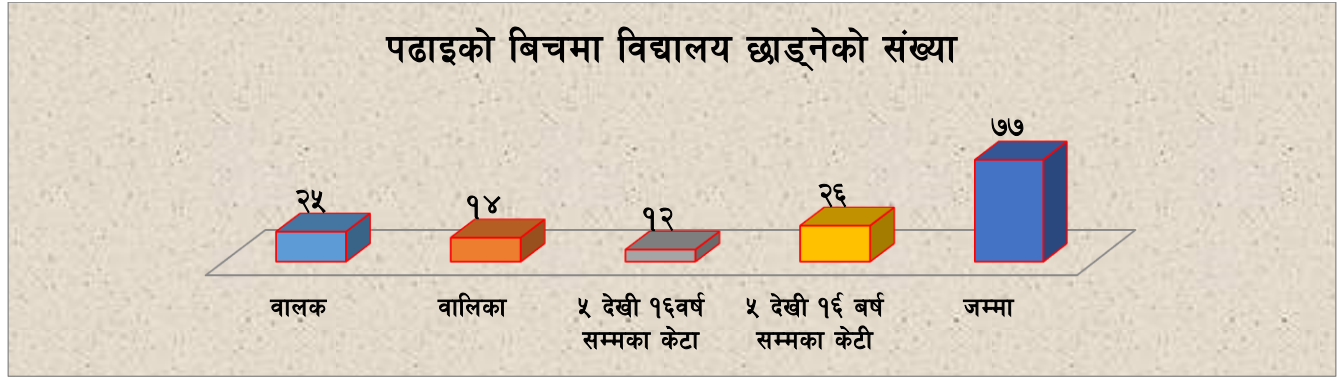
## ५.६ पढाइको बिचमा विद्यालय छाड्नेको संख्या

नेपाल सरकारको लक्ष्य तथा राष्ट्रिय रणनीति अनुसार स्वास्थ्य र शिक्षा क्षेत्रमा सबैलाई समानरूपमा पहुँच पुर्याउने लक्ष्य रहेको छ । देशबाट निरक्षरता उन्मुलन गर्दै गुणस्तरिय शिक्षामा पहुँच अभिवृद्धि गर्न शिक्षा क्षेत्रमा लगानि विस्तार हुदै आएको छ । सबै तह र बिधाका शिक्षामा समतामुलक पहुँच अभिवृद्धि गर्न नीतिगत , कानुनी र संस्थागत सुधारका प्रयासहरु भएका छन सोहि अनुरूप यस नपाले पनि यसै रणनीति लाई आत्मसाथ गर्दैयस क्षेत्रमा कार्यक्रमहरु संचालन गर्दै आएको छ । यस्ता विविध कार्यक्रमको बाबजुद पनि यस वडा भित्र बालवच्चाहरुको विद्यालय छाड्ने अवस्थालाई हेर्दा ७७ जना ले विद्यालय जान छाडेको देखिन्छ । यसको अवस्थाहरुलाई निम्नानुसार देखाइएको छ ।

## तालिका नं. ५.६ पढाइको बिचमा विद्यालय छाड्नेको संख्या

क्र.स	लिंग	संख्या
१	बालक	२५
२	बालिका	१४
३	५ देखी १६वर्ष सम्मका केटा	१२
४	५ देखी १६ वर्ष सम्मका केटी	२६
	जम्मा	७७

डायग्राम नं. ५.६ पढाइको बिचमा विद्यालय छाड्नेको संख्या



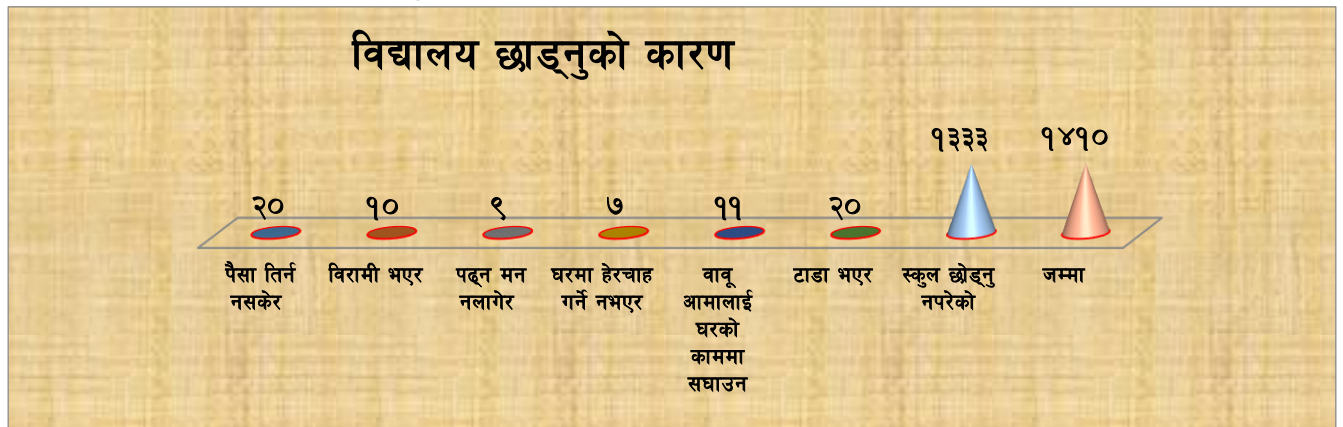
५.७ विद्यालय छाड्नुको कारण

यस वडा भित्र विद्यालय छाड्ने अवस्थालाई हेर्दा ७७ घर परिवारका बालबालिका विद्यालय जान छाडेको देखिन्छ । त्यस मध्ये २० जना पैसा तिर्न नसकेर छाडेको देखिन्छ भने पढ्न मन नलागेर छाडेको ९ जना रहेको देखिन्छ । त्यसैगरी वावू आमालाई घरको काममा सघाउन ११ जना तथा विरामी भएर १० तथा विद्यालय टाढा भएर २० जनाले विद्यालय जान छाडेको तथ्य स्थलगत सर्वेक्षणको क्रममा जानकारीमा आएको छ जस्लाई तलको तालिका तथा स्तम्भचित्रमा देखाईएको छ ।

तालिका नं. ५.७ विद्यालय छाड्नुको कारण

क्र.स	विद्यालय छाड्नुको कारण	घर परिवार संख्या
१	पैसा तिर्न नसकेर	२०
२	विरामी भएर	१०
३	पढ्न मन नलागेर	९
४	घरमा हेरचाह गर्ने नभएर	७
५	वावू आमालाई घरको काममा सघाउन	११
६	टाढा भएर	२०
७	स्कुल छोड्नु नपरेको	१३३३
	जम्मा	१४१०

डायग्राम नं.५.७ विद्यालय छाड्नुको कारण



### ५.८ विद्यालय जान लाग्ने समय

कुनै पनि स्थानको विद्यार्थीहरूको विद्यालय जाने र नजाने कार्यलाई विद्यालयको दुरीले पनि प्रभाव पारेको हुन्छ । यस वडाभित्र अध्ययन गर्ने वालवालिकालाई विद्यालय जान लाग्ने समय शिर्षकलाई अध्ययन विश्लेषण गर्दा १० मिनेट देखि १ घण्टा समय लाग्ने गरेको देखिएको छ । विद्यार्थीलाई लाग्ने समय र विद्यालयको सुगमतालाई हेर्दा १० मिनेट भित्र विद्यालय पुग्ने विद्यार्थीको संख्या ४० प्रतिशत रहेको छ । त्यसैगरी आधा घण्टा भित्र विद्यालय पुग्ने विद्यार्थीको संख्या ३० प्रतिशत रहेको छ भने १ घण्टा समय लाग्ने ३० प्रतिशत रहेको छ । यस वडामा विद्यार्थीहरूको विद्यालय जान लाग्ने समयको विवरणलाई तलको तालिकामा देखाईएकोछ ।

तालिका नं.५.८ विद्यालय जान लाग्ने समय

क्र.स	विद्यालयको स्तर	लाग्ने समय (मिनेटमा)
१	प्रा.वि.	४०-६०
२	नि.मा.वि.	६०-१२०
३	मा.वि.	६०-१२०
४	उच्च मा.वि.	६०-१२०

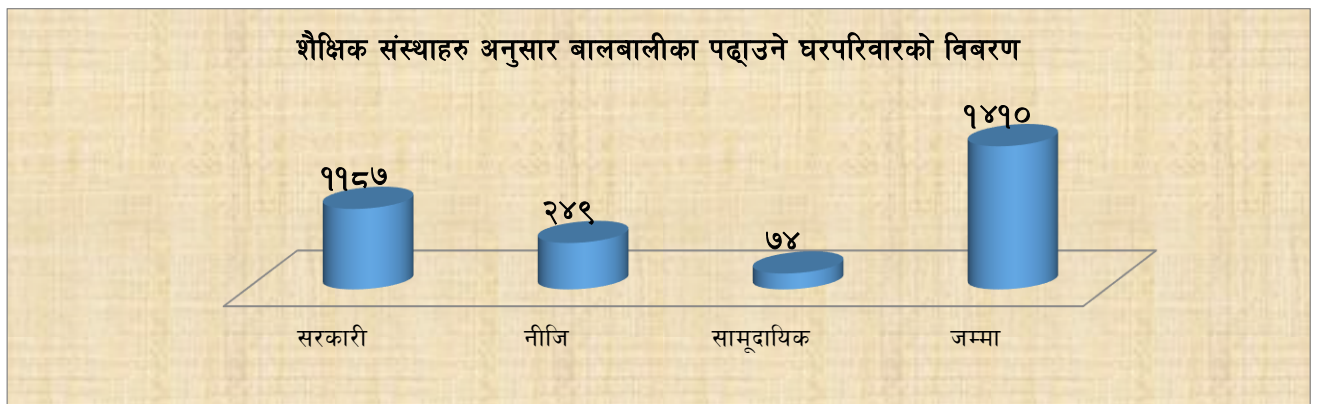
### ५.९ शैक्षिक संस्थाहरू अनुसार बालबालीका पढाउने घरपरिवारको विवरण

यस वडामा बसोबास गर्ने अधिकांश घरपरिवारले आफ्ना वालवालिकाहरूलाई सरकारी विद्यालयमा पढाउने गरेका छन् भने निजी तथा सामुदायिक विद्यालयमा पढाउनेको घरपरिवारको संख्या क्रमश २४९ र ७४ रहेको छ । यस वडामा आफ्ना बालवालिकालाई विद्यालय पठाउने घरपरिवारको संख्या तथा विद्यालयको प्रकारको विवरणलाई तलको तालिकामा देखाईएकोछ ।

तालिका नं.५.९ शैक्षिक संस्थाहरू अनुसार बालबालीका पढाउने घरपरिवारको विवरण

क्र.स	शैक्षिक संस्थाहरूको विवरण	घरपरिवार संख्या
१	सरकारी	११८७
२	निजी	२४९
३	सामुदायिक	७४
	जम्मा	१४१०

डायग्राम नं.५.८ शैक्षिक संस्थाहरू अनुसार बालबालीका पढाउने घरपरिवारको विवरण



## परिच्छद छ : स्वास्थ्य सम्बन्धि विवरण

### ६.१ अपांगताको आधारमा जनसंख्याको विवरण

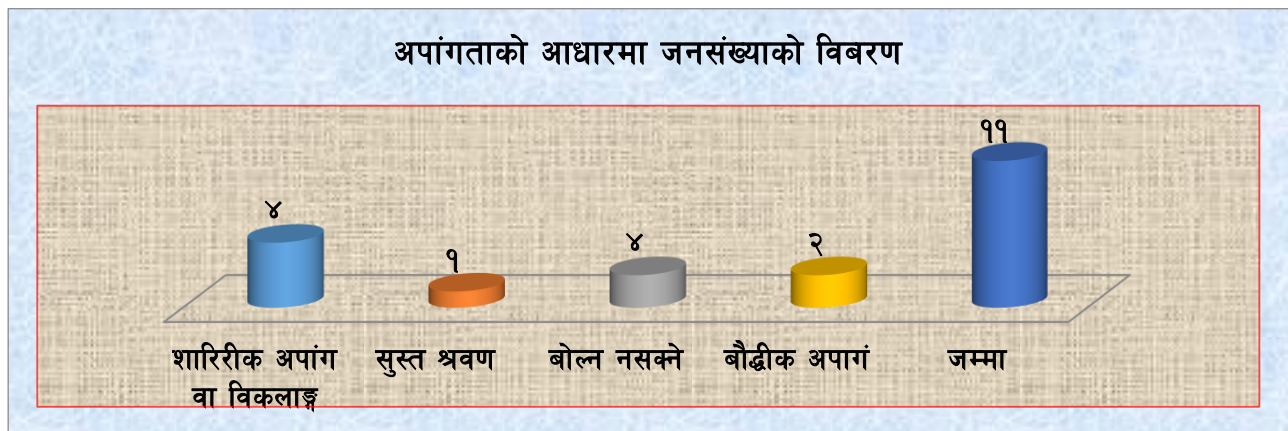
अपाङ्गता सम्बन्धि अवस्था पहिचानको लागि शारिरीक,दृष्टि बिहिन /कम दृष्टि भएका,बहिरा/ कम सुन्ने, दृष्टि बिहिन तथा बहिरा, बोल्न गाह्ने भएका, मानसिक अपांग, बौद्धिक रुपमा असक्त, विविध अपांगता भएका पर्दछन् ।घरपरिवार र समुदायमा हुने गरेका हिंसा, आमा बाबु र अभिभावकको मृत्यु, कुपोषण, गरिवी, अशिक्षा, अज्ञानता तथा चेतनाको कमी, बालश्रमको बोझ, मानसिक असन्तुलन आदिका कारण बालबालिकाहरु सानो छँदा मात्र होइन ठुलो भए पछि पनि उनीहरुको मनोविज्ञानमा गहिरो असर परेको हुन्छ । यसै सन्दर्भ हाम्रो देश लगाएत क्षेत्र, जिल्ला र स्थानिय स्तरमा वसेका अधिकांश बालबालिकाहरु गरिवी, विपन्नता र अभावका विचमा बाँचिरहेका छन् ।

उल्लेखित सुचकहरुको आधारमा हेर्दा यस वडामा रहेका जम्मा १४१० घरपरीवार मध्ये ११ घरमा बिषेश क्षमता भएका मानिस फेला परेका छन् । कुल जनसंख्या ७०५० मध्ये ११ जना अपाङ्गता भएका मानिसहरु फेला परेका छन् जसमा शारिरिक अपांग पुरुष ३ र महिला १ गरी जम्मा ४ जना छन् । त्यसैगरी सुस्तश्रवण पुरुष १ ,बोल्न नसक्ने पुरुष २ तथा महिला २ गरी ४ जना रहेका छन् भने बौद्धिक अपांग बालक १ तथा बालिका १ गरी जम्मा ११ आएको पाइन्छ । तलको तालिका तथा चार्टमा अपांगताको सम्बन्धी जनसंख्याको विवरणलाई बिस्तृत रुपमा प्रस्तुत गरिएको छ ।

### तालिका नं. ६.१ अपांगताको आधारमा जनसंख्याको विवरण

क्र.सं.	भिन्न क्षमताको विवरण	बालक	बालिका	जम्मा
१	शारिरीक अपांग वा विकलाङ्ग	३	१	४
२	सुस्त श्रवण	१	०	१
३	बोल्न नसक्ने	२	२	४
४	बौद्धिक अपांग	१	१	२
	जम्मा	७	४	११

### डायग्राम नं. ६.१ अपांगताको आधारमा जनसंख्याको विवरण



## ६.२ बालबालिका सम्बन्धी दीर्घरोगको अवस्था

आधारभूत सर्वेक्षणमा अपाङ्गता सम्बन्धि अवस्था पहिचानको लागि शारिरीक, मानसिक, दृष्टि तथा सुस्त श्रवण सम्बन्धि सुचकहरु राखिएको थियो । यसैगरी दिर्घ रोगी पहिचानको लागि एच.आई.भी. एड्स, मलेरिया, क्यान्सर, टि.बी., चिनी रोग सम्बन्धि सोधिएको थियो । दीर्घ रोग भन्नाले लागेपछि निको नहुने तथा निको भए पनि पूर्ण रुपमा निको हुन नसक्ने रोग भन्ने बुझिन्छ । उल्लेखित सुचकहरुको आधारमा हेर्दा यस वडामा दिर्घरोगको शिकार भएका दीर्घरोगी बालबालिकाहरुको विवरणलाई तलको तालिकामा प्रस्तुत गरीएको छ भने विगत ३ वर्षको अन्तरालमा क्षयरोग बाट १ बालक , क्यान्सरबाट १ बालिका तथा अन्य प्रकारका रोगबाट १ बालिकाको मृत्यु भएको छ ।

क्र.स	रोगको नाम	बालक	बालिका	जम्मा
१	क्षयरोग	३	०	३
२	कुपोषण	१	२	३
३	दम	२	१	३
४	अन्य	४	५	९
<b>जम्मा</b>		<b>१०</b>	<b>८</b>	<b>१८</b>

## ६.३ खोप सम्बन्धी विवरण

यस वडामा रहेका ५ वर्ष भन्दा कम उमेरका बालबालिकाको संख्या बालक ३३२ र बालिका २९७ गरि जम्मा ६२९ जना रहेका छन् । खोप सम्बन्धि वडामा गरिएको अध्ययनले देखाए अनुसार जम्मा १४१० घरपरीवार मध्ये १३२७ घरपरीवारले आफ्नो बालबालिकाहरुलाई खोप दिएको पाइयो भने ८३ परीवारले आफ्नो बालबालिकाहरुलाई खोप नदिएको पाइयो । यस वडालाई पुर्ण खोप प्राप्त क्षेत्र घोषणा गरिएको भए तापनी यस वडामा जम्मा ९८.०४ प्रतिशतले मात्र खोपको मात्रा लिएको देखिन्छ ।

सहस्राब्दी विकास लक्ष्य (Millennium Development Goals) अन्तर्गतको चौथो बुँदामा बाल मृत्युदर न्युनीकरण अन्तर्गत ५ वर्ष मुनिका सबै बालबालिकालाई उच्च प्राथमिकता दिई अकाल मृत्युबाट जोगाउनु पर्ने र सबै बालबालिका र शिशुहरुको बाँच्न पाउने अधिकारका लागि सहकार्य गर्दै समयमा नै आवश्यक मात्रामा खोप दिनु पर्ने कार्यलाई पनि जोड दिएको छ । त्यसैगरि सहस्राब्दी विकास लक्ष्यले बालबालिका विकासका लागि लिएको लक्ष्य तथा गन्तव्य (लक्ष्य ४: गन्तव्य ५: सन् १९९० को तुलनामा सन् २०१५ सम्ममा पाँच वर्ष मुनिका बालबालिकाको मृत्युदर दुई तिहाइले कम भएको हुनेछ ।) जसको फलस्वरुप हाम्रो देशले पनि आफ्नो केन्द्र देखि स्थानिय स्तरसम्म केहि हद सम्म यसको कार्यान्वयन गरेको देखिन्छ तर पुर्ण रुपमा सन्तोष गर्ने स्थिती भने रहेको छैन । यस अवस्था संग यस वडाको अवस्थालाई तुलना गर्दा बालबालिकाले पाउनु पर्ने खोप सम्बन्धि सुविधाको अवस्था राम्रो देखिन्छ । यस वडामा ७६१ घरपरीवारले आफ्नो बालबालिकाहरुलाई पोषिलो खाना दिएको पाइयो भने ६४९ घरपरीवारले आफ्नो बालबालिकाहरुलाई पोषिलो खाना नदिएको पाइयो त्यसैगरी ७५८ घरपरीवारले आफ्नो बालबालिकाहरुको तौल लिएको पाइयो भने ६५२ घरपरीवारले आफ्नो बालबालिकाहरुको तौल नलिएको पाइयो । यस वडामा १४ परीवारका बालबालिकालाई बाल आश्रममा राखीएको छ भने १३९६ परीवारका बालबालिका आफ्नै घरपरीवार संग नै बसेका छन् ।



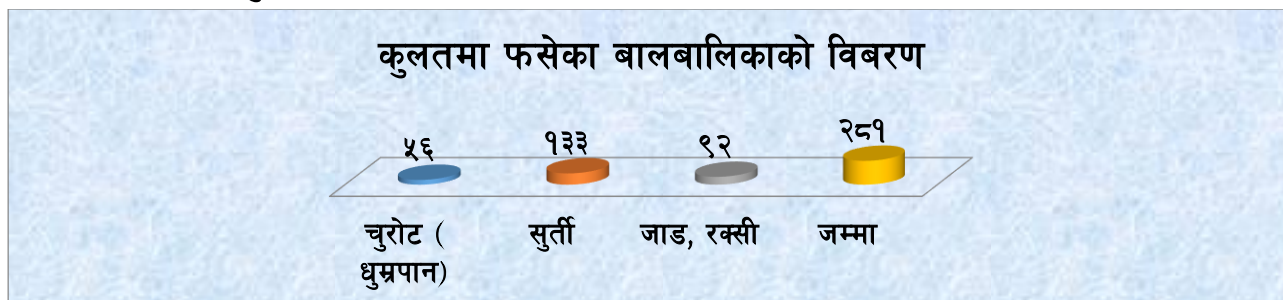
#### ६.४ कुलतमा फसेका बालबालिकाको विवरण

मानिस जन्मदै खराब भएर जन्मेको हुँदा समय, परिस्थिती तथा संगतले उसलाई गलत बनाउदछ । यस वडामा सुर्ति, खैनी (मद्यपान) जस्तो कुलतमा फसेका बालबालिकाको संख्या २८१ रहेको छ । कुनै बालबालिका सडक बालबालिकाको रुपमा देखा परेका छैनन् भने बालक ७ तथा बालिका २ कामदारको रुपमा देखा परेका छन् भने ७ बालक तथा २ बालिका धर्मपुत्र तथा पुत्रिको रुपमा देखा परेका छन् । त्यसैगरी १२ जना बालक र ६ जना बालिका बाल क्लबमा आवद्ध रहेका छन् । विभिन्न कुलत तथा त्यसमा फसेकाको संख्या तलको तालिका तथा स्तम्भ चित्रमा प्रस्तुत गरीएको छ ।

#### तालिका नं. ६.२ कुलतमा फसेका बालबालिकाको विवरण

क्र.स	कुलतको प्रकार	संख्या
१	चुरोट (धुम्रपान)	५६
२	सुर्ती	१३३
३	जाड, रक्सी	९२
	<b>जम्मा</b>	<b>२८१</b>

#### डायग्राम नं. ६.२ कुलतमा फसेका बालबालिकाको विवरण



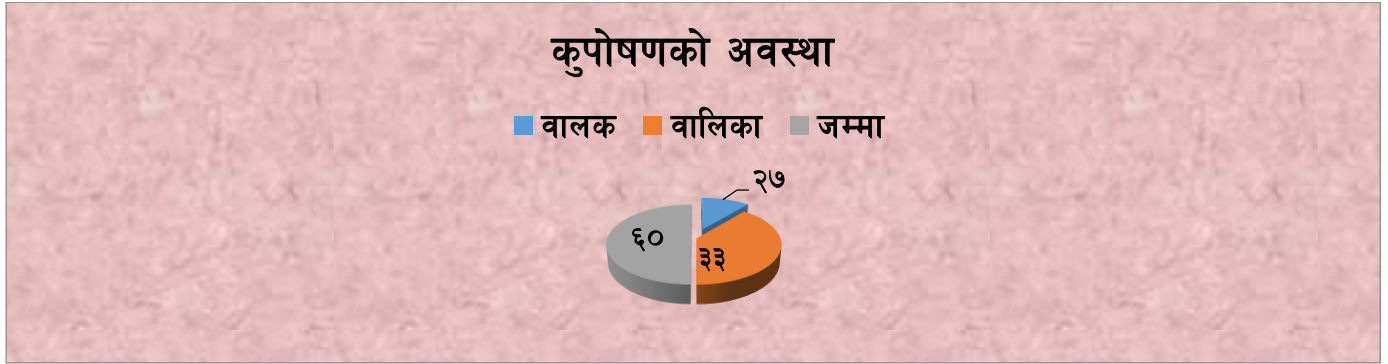
#### ६.५ कुपोषणको अवस्था

यस वडामा रहेका ९०२ घरपरीवार लाई बालअधिकार को बारेका जानकारी छ भने ५०८ घरपरीवार लाई बालअधिकार को बारेका जानकारी छैन । गाँस, बास र कपास मानीसको नैसर्गिक अधिकार हो तथ्यांक ले देखाए अनुसार यस वडामा रहेका जम्मा ६२९ बालबालिका (५ वर्ष मुनिका) मध्ये ६० जना जस्मा बालक ३३ र बालिका २७ जना कम तौल भएका छन् । यस वडामा कुपोषण तथा कम तौल भएका बालबालिकाको कुल जनसंख्या ६० रहेको छ । यसको विवरणलाई तलको तालिका तथा चार्टमा प्रस्तुत गरीएको छ ।

#### तालिका नं. ६.३ कुपोषणको अवस्था

क्र.स	लिंग	संख्या
१	बालक	३३
२	बालिका	२७
	<b>जम्मा</b>	<b>६०</b>

## चार्ट नं. ६.३ कुपोषणको अवस्था



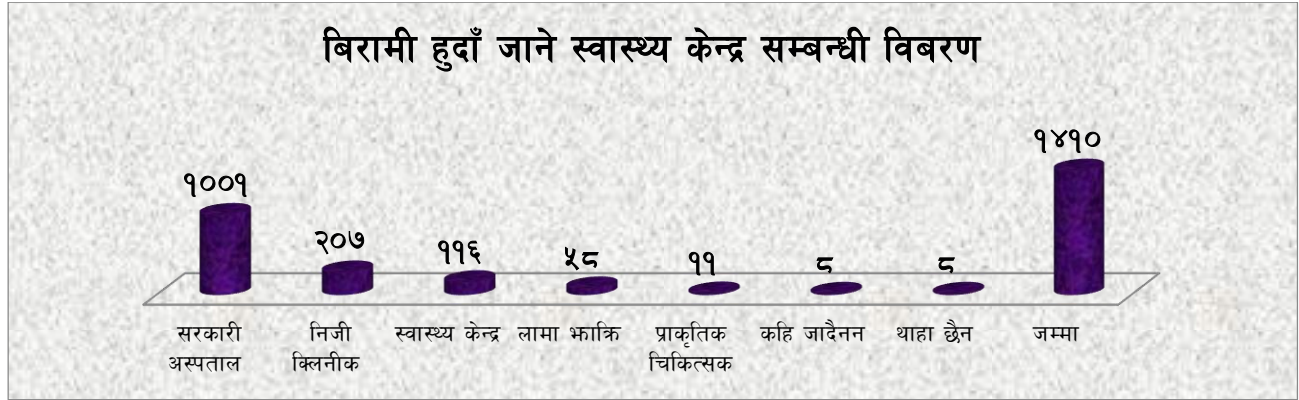
## ६.६ बिरामी हुदाँ जाने स्वास्थ्य केन्द्र सम्बन्धी विवरण

हाल नेपाल सरकारले स्थानीय तहमा यथाशक्य एउटा वडा भित्र एउटा स्वास्थ्य चौकी स्थापना गर्ने निर्णय गरेपछि देशका विभिन्न भागहरूमा स्वास्थ्य चौकी तथा अस्पतालहरू बन्न लागेका देखिन्छन् । यस वडामा भित्र वस्ने अधिकांश घरपरिवारहरूले बिरामी हुंदा नजिकको सरकारी अस्पतालको सेवामा निर्भर रहेका हुन्छन् भने केहि मात्रामा निजी अस्पतालमा जाने गरेको पनि देखिन्छ । यस वडामा १००१ घरपरिवारका सदस्य बिरामी हुदा सरकारी अस्पताल जाने गरेका छन् भने २०७ घरपरिवारका सदस्य बिरामी हुदा निजी क्लिनिक जाने गरेका छन् । अज्ञानताको कारण लामा भौँकी तथा फुकफुक गर्ने चलन पनि रहेको छ भने केही परिवारहरू कही पनि नगई आफैँ ठिक हुन्छ भनि वस्ने गरेको पनि पाईएको छ । समष्टिगत रूपमा उपचार सेवा प्राप्त गर्ने तरिका र स्थान तथा यस वडामा बसोवास गर्ने परिवारहरूका लागि रहेको नजिकको स्थानीय स्वास्थ्य चौकीमा सेवा प्राप्तिको दुरी वारेमा तलको तालिका र डाईग्राममा देखाईएको छ ।

## तालिका नं.६.४ बिरामी हुदाँ जाने स्वास्थ्य केन्द्र सम्बन्धी विवरण

क्र.स	बिरामी हुदाँ जाने स्थानको विवरण	घर परिवार संख्या
१	सरकारी अस्पताल	१००१
२	निजी क्लिनिक	२०७
३	स्वास्थ्य केन्द्र	११६
४	लामा भौँकी	५८
५	प्राकृतिक चिकित्सक	११
६	कहि जादैँन	८
७	थाहा छैन	८
	<b>जम्मा</b>	<b>१४१०</b>

## डायग्राम न. ६.४ विरामी हुदाँ जाने स्वास्थ्य केन्द्र सम्बन्धी विवरण



## ६.७ स्वास्थ्य संस्था जान लागने समय

यस वडामा बसोबास गर्ने जम्मा १४९० घरपरिवार मध्ये ८६० वटा परिवारलाई ६० मिनेट भन्दा बढी स्थानीय स्वास्थ्य चौकी रहेको देखिन्छ। यस बाहेक ५५० परिवारका लागि उक्त स्थानमा पुग्नका लागि ३० देखि ६० मिनेट समय लाग्दछ। तलको तालिकामा स्वास्थ्य संस्था जान लागने समय को विवरण लाई प्रस्तुत गरीएको छ।

## तालिका नं.६.५ स्वास्थ्य संस्था जान लागने समय

सि न	स्वास्थ्य संस्था	पुग्न लागने समय
१	उपस्वास्थ्य चौकी	३० देखि मि १२०
२	अस्पताल	३० देखि मि १२०


## ६.८ समुदायमा देखिने प्रमुख रोगहरु

माडी नगरपालिकाको यस वडा नं ९ मा विरामी हुंदा देखिने मुख्य रोग मध्ये सबै भन्दा बढि ज्वरोको कारण भएको देखिन्छ भने निमोनिया तथा भाडा वान्ता पखलाको कारण विरामी हुनेको संख्या पनि बढि नै रहेको देखिन्छ। यसको विवरणलाई तल तालिकामा प्रस्तुत गरिएकोछ।

## तालिका नं.६.६ समुदायमा देखिने प्रमुख रोगहरु

क्र.स	प्रमुख रोगहरु	घरपरीवार संख्या
१	ज्वरो	१०६४
२	भाडा वान्ता, पखला	२६८
३	जन्डिस	२०
४	निमोनिया	२२
५	अन्य	३६
	<b>जम्मा</b>	<b>१४९०</b>

डायग्राम नं. ६.६ समुदायमा देखिने प्रमुख रोगहरु



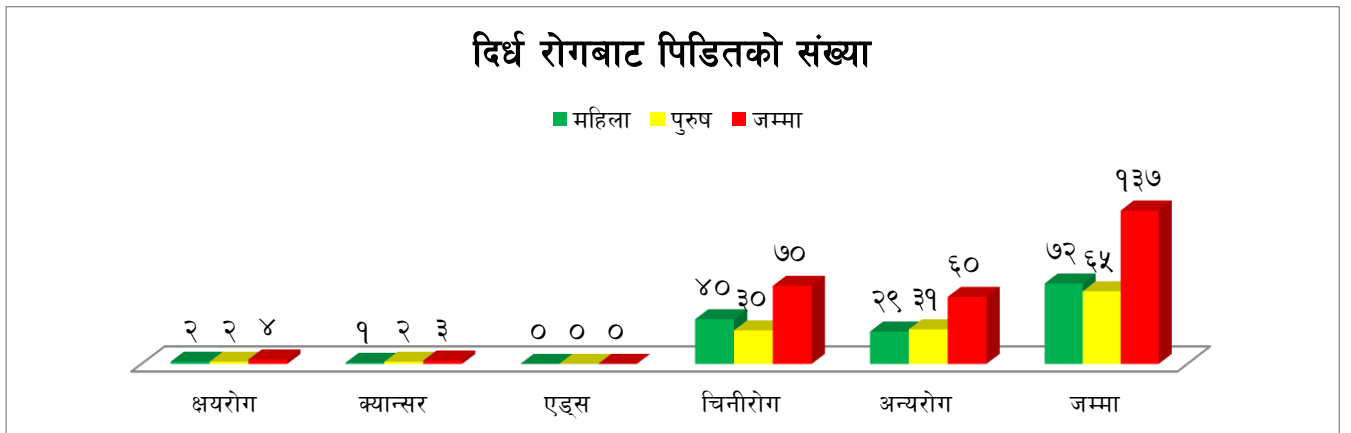
६.९ दिर्घ रोगबाट पिडितको संख्या

यस वडामा गरिएको स्थलगत सर्भेक्षण अनुसार यस वडामा १३७ परिवारका मानीसलाई दिर्घ रोग देखिएको छ भने १२७३ परिवार लाई दीर्घ रोगले सताएको छैन । अवस्थालाई हेर्दा सबै भन्दा बढि दीर्घ रोगीहरु चिनि रोग बाट ७० तथा अन्य रोगबाट ६० घर परिवारका सदस्य दिर्घ रोगबाट पिडित रहेको देखिन्छ भने १ बालक , १ बालिका , ५ महिला तथा ८ पुरुषको को विगत एक वर्ष भित्र मृत्यु भएको छ । अन्यको अवस्थालाई तल तालिकामा प्रस्तुत गरिएकोछ ।

तालिका नं. ६.७ दिर्घ रोगबाट पिडितको संख्या

सि न	प्रमुख रोगहरु	महिला	पुरुष	जम्मा
१	क्षयरोग	२	२	४
२	क्यान्सर	१	२	३
३	एड्स	०	०	०
४	चिनीरोग	४०	३०	७०
५	अन्यरोग	२९	३१	६०
	जम्मा	७२	६५	१३७

डायग्राम नं. ६.७ दिर्घ रोगबाट पिडितको संख्या



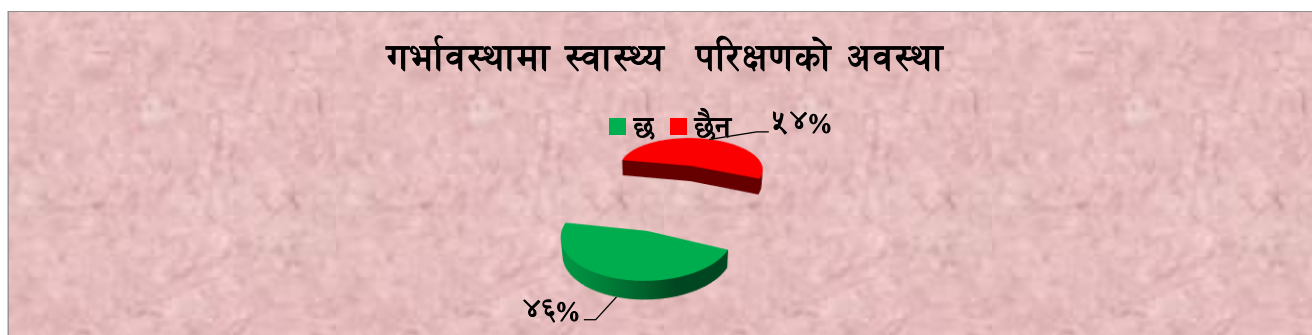
### ६.१० गर्भावस्थामा स्वास्थ्य परिक्षणको अवस्था

यस वडामा गरिएको स्थलगत सर्भेक्षण अनुसार यस यस मा रहेका जम्मा गर्भावती महिलाहरु मध्ये ५३३ घर परिवारका महिलाले आफु गर्भवती भए पछि स्वास्थ्य जाँच गर्ने गरेका छन भने बाँकी ८७७ घर परिवारका महिलाले आफु गर्भवती भए पछि स्वास्थ्य जाँच नगर्ने गरेको देखिएको छ भने यसै लापरवाहिले ५ घर परिवारका महिलाको सुत्केरी भएको ६ हप्तामा मृत्यु भएको छ । यस सम्बन्धीको अवस्थालाई तल रेखा चित्रमा प्रस्तुत गरिएकोछ ।

तालिका नं. ६.८ गर्भावस्थामा स्वास्थ्य परिक्षणको अवस्था

सि न	बिवरण	परिवार संख्या
१	छ	५३३
२	छैन	८७७

डायग्राम नं. ६.८ गर्भावस्थामा स्वास्थ्य परिक्षणको अवस्था



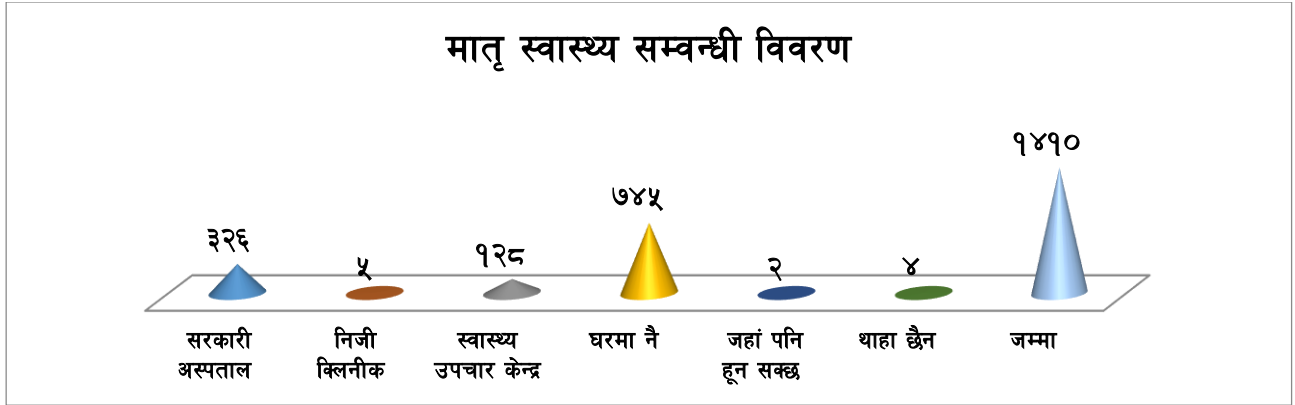
### ६.११ मातृ स्वास्थ्य सम्बन्धी विवरण

यस वडाभित्र गरिएको अध्ययन तथा सर्भेक्षणले देखाए अनुसार यस क्षेत्रका २ घर परिवारमा महिलाहरु जहाँ पनी बच्चा जन्माउने गर्दछन । सरकारी अस्पतालमा जाने महिलाहरुको घर परिवार संख्या ३२६ रहेको छ भने निजी क्लिनिक भन्ने परिवार संख्या ५ वटा रहेका छन् । सुत्केरी अवस्थामा विविध कारणले ५ घरपरिवारका महिलाको दुखद मृत्यु समेत भएको पाइएको छ । समष्टिगत रुपमा महिला सूत्केरी हुने बेलामा उपचार सेवा प्राप्त गर्ने स्थान अनुसारको परिवार संख्याको वितरणको अवस्थालाई तलको तालिका तथा चार्टमा देखाईएको छ ।

तालिका नं.६.९ मातृ स्वास्थ्य सम्बन्धी विवरण

सि.न	स्थान	संख्या
१	सरकारी अस्पताल	३२६
२	निजी क्लिनिक	५
३	स्वास्थ्य उपचार केन्द्र	१२८
४	घरमा नै	७४५
५	जहाँ पनि हुन सक्छ	२
६	थाहा छैन	४
	<b>जम्मा</b>	<b>१४१०</b>

डायग्राम नं.६.९ मातृ स्वास्थ्य सम्बन्धी विवरण



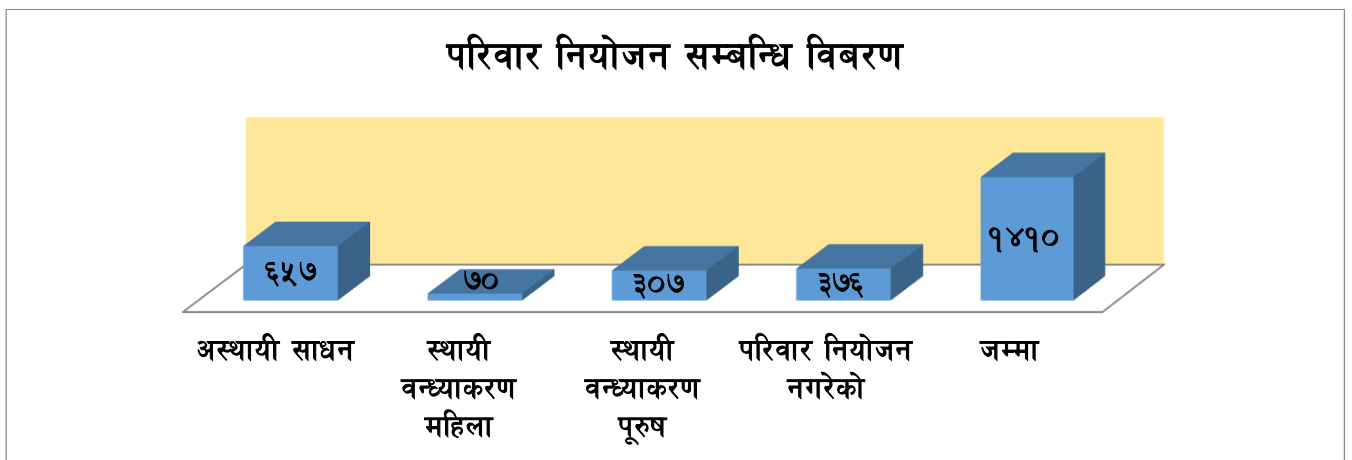
६.९२ परिवार नियोजन सम्बन्धि विवरण

जनसंख्याको तिब्र वृद्धीको कारण विभिन्न वातावरणीय समस्याहरु देखा परेका छन् । जनसंख्याको उच्च चापको कारण खाद्यन्नमा पनि समस्या देखा परेको छ । यस्ता समस्याबाट छुटकारा पाउनको लागी विभिन्न निराकरणका उपाएहरु ऋपनाउनु पर्दछ । यस्ता उपायहरुमा परीवार नियोजन पनि एक हो । यस वडामा परीवार नियोजन का साधनहरुको प्रयोगका रुपमा रहेका निम्न उपाएहरु लाई तलको तालिका तथा डायग्राममा प्रस्तुत गरीएको छ ।

तालिका नं.६.१० परिवार नियोजन सम्बन्धि विवरण

सि.न	विवरण	घर परीवार संख्या
१	अस्थायी साधन	६५७
२	स्थायी वन्ध्याकरण महिला	७०
३	स्थायी वन्ध्याकरण पुरुष	३०७
४	परिवार नियोजन नगरेको	३७६
	जम्मा	९८९०

डायग्राम नं.६.१० परिवार नियोजन सम्बन्धि विवरण



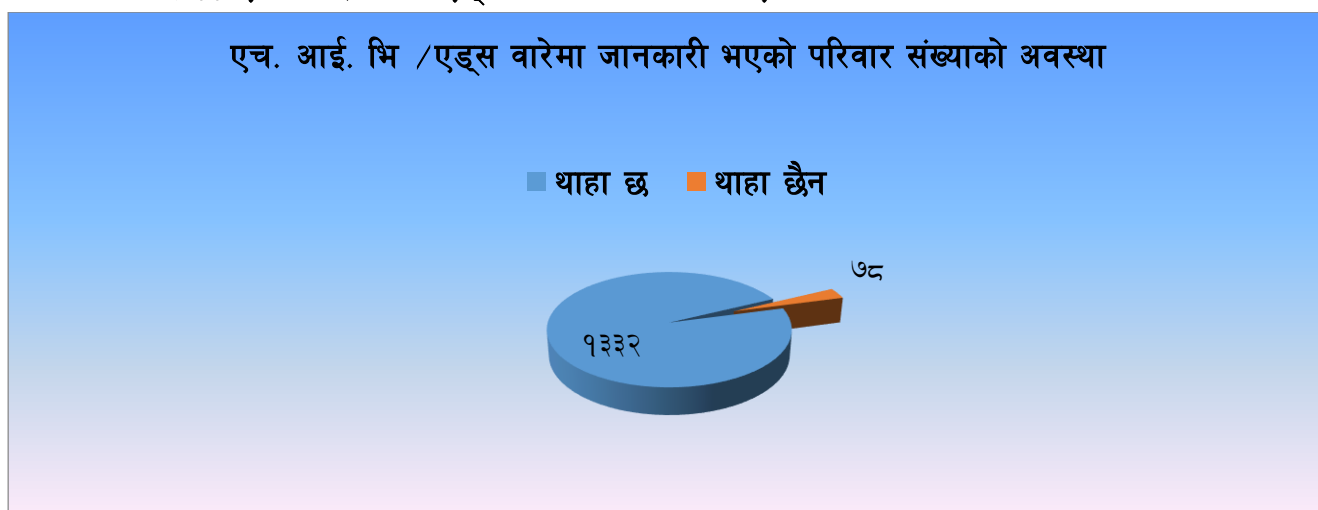
**६.१३ एच. आई. भि /एड्स वारेमा जानकारी भएको परिवार संख्याको अवस्था**

यस वडाभित्र गरिएको अध्यायनले देखाए अनुसार यस क्षेत्रका १३३२ परिवारलाई एच. आई. भि /एड्स वारेमा जानकारी भएको पाइयो भने ७८ परिवारलाई एच. आई. भि /एड्स वारेमा जानकारी नभएको पाइयो । यसको अवस्थालाई तलको रेखाचित्रमा देखाईएको छ ।

**तालिका नं. ६.११ एच. आई. भि /एड्स वारेमा जानकारी भएको परिवार संख्याको अवस्था**

क्र.स	विवरण	परिवार संख्या
१	थाहा छ	१३३२
२	थाहा छैन	७८
	<b>जम्मा</b>	<b>१४१०</b>

**डायग्राम नं. ६.११ एच. आई. भि /एड्स वारेमा जानकारी भएको परिवार संख्याको अवस्था**



माथि गरिएको अध्ययन तथा विश्लेषणलाई सहस्राब्दी विकास लक्ष्यले समावेश गरेको न्यून शिशु मृत्युदर, मातृत्व सुधार तथा एच आई भी /एड्स, मलेरिया र अन्य रोगहरूसँग तुलना गरी यसको वारेमा अध्ययन तथा विश्लेषण गरिएको छ ।

## परीच्छेद सात : आर्थिक विकास

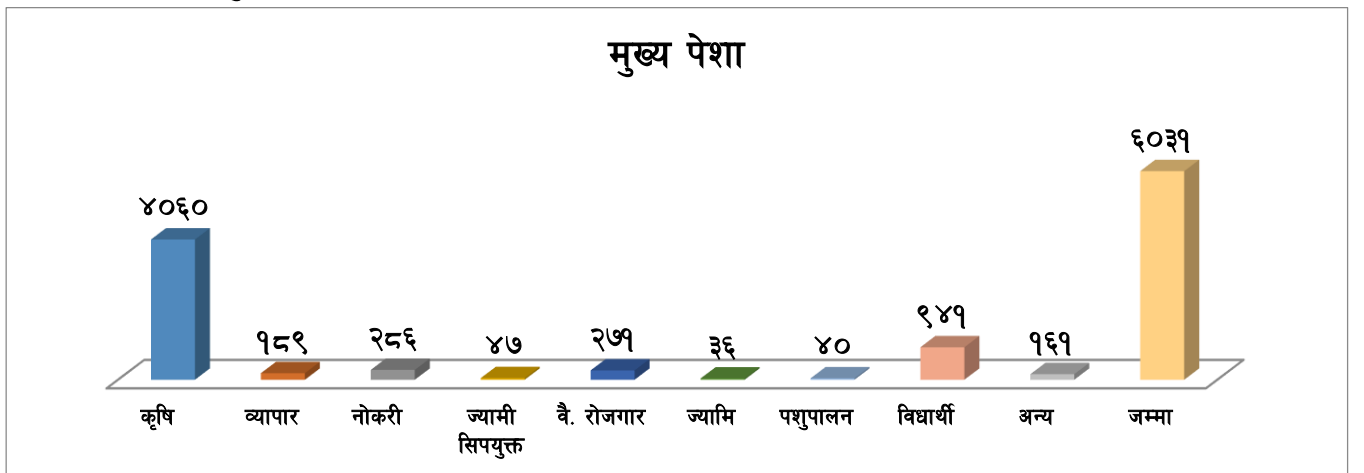
### ७.१ मुख्य पेशा

आर्थिक विकास सरकारको प्रमुख उद्देश्यका रूपमा रहेको हुन्छ। रोजगारीको अवस्था, उद्योगधन्दाको पूर्ण विकास तथा व्यावसायिक खेति प्रणालीको प्रवर्द्धनबाट आर्थिक विकास हुन सक्ने मानिन्छ। यस वडामा उद्योगधन्दाको अवस्था निकै कम मात्रमा रहेको छ। ठुला र रोजगारमुलक उद्योगधन्दाको अभाव रहेकाले यस वडाका अधिकांश मानिसहरु कृषि पेशामा आधारीत छन्। यसैगरी आधारभुत सर्भेक्षणको अध्ययन अनुसार कृषिमा ६७.३२ प्रतिशत, नोकरीमा ४.७ प्रतिशत, व्यापार व्यवसायमा लाग्नेहरुको संख्या १८९ (३.१३ प्रतिशत) लगाएत रहेको देखिन्छ। यस वडाका मानिसहरुको पेशाको अवस्थालाई तलको तालिकामा देखाइएको छ।

### तालिका नं.७.१ मुख्य पेशा

क्र.स	पेशा	पुरुष	महिला	जम्मा	जम्मा प्रतिशत
१	कृषि	२३९७	२६७२	५०६९	६७.३२
२	व्यापार	११६	७३	१८९	३.१३
३	नोकरी	१९२	९४	२८६	४.७४
४	ज्यामी सिपयुक्त	३९	८	४७	०.७८
५	वै. रोजगार	२२६	४५	२७१	४.४९
६	ज्यामि	३०	६	३६	०.६०
७	पशुपालन	१३	२७	४०	०.६६
९	विद्यार्थी	४९०	४६९	९५९	१५.६०
१०	अन्य	७४	८७	१६१	२.६७
	जम्मा	३५७७	३४७३	७०५०	१००.००

### डायग्राम नं.७.१ मुख्य पेशा



माथिको तालिकामा यस वडाका मानिसहरुको पेशा दर्साइएको छ। उक्त तालिकामा देखाईए अनुसार यस वडाका धेरै मानिसहरुको मुख्य पेशा कृषि तथा पशुपालन नै रहेको छ। यस तालिकामा देखाईएका अनुसार यहाँका २३९७ पुरुष र २६७२ महिलाको प्रमुख पेशा कृषि र पशुपालन रहेको छ। यो संख्या यस वडाको कुल



जनसंख्याको ६७.३७ प्रतिशत हुन आउँछ । यता यस वडाका २८६ मानिसहरु नोकरी तथा २७१ मानिसहरु वैदेशिक रोजगारीमा लागेको देखिन्छ ।

### ७.२ खाद्यान्नको अवस्था सम्बन्धी विवरण

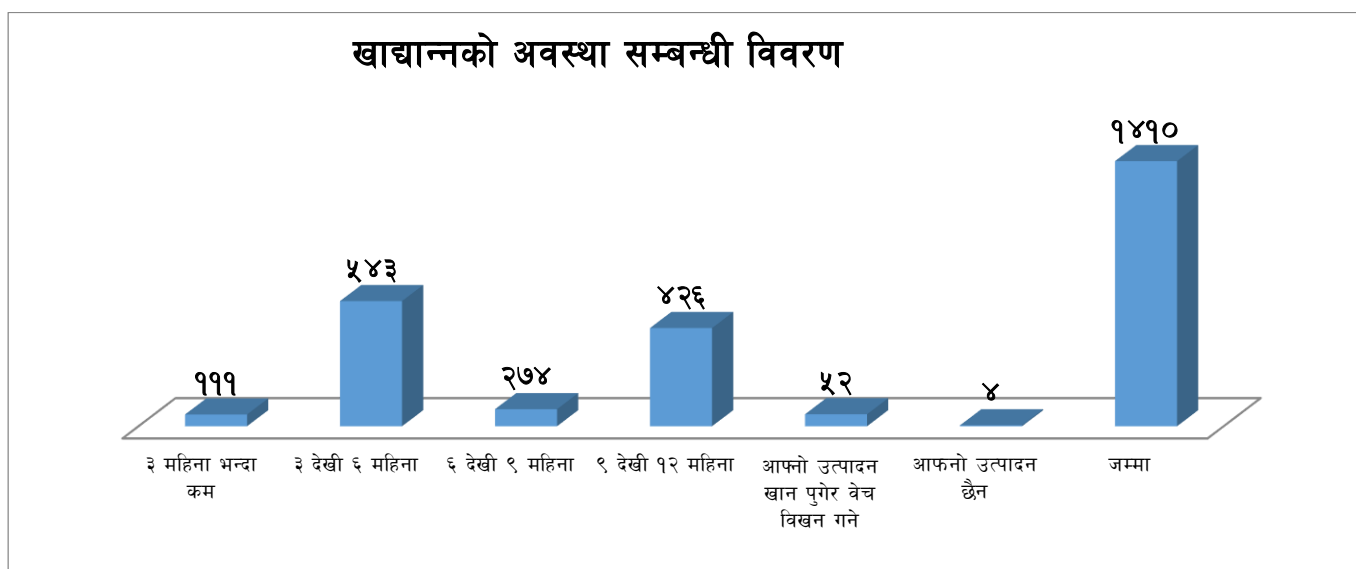
यस वडाका अत्यधिक मानिसहरुको मुख्य पेशा कृषि नै हो भन्ने कुरा प्रशङ्कवस माथि नै चर्चा गरिएको छ । कृषि पेशा भन्नाले जमीनमा खेतीपाती गर्ने वा पशुपालन व्यवसाय गर्ने कुनै एक वा दुवै क्षेत्रहरु पर्दछन् । अतः यस वडा मानिसहरुलाई उर्वर भुमी भएको कारण वर्षभर कृषि पेशामा लाग्दा खान लगाउन भने समस्या नरहेको देखिन्छ ।

खाद्यान्न उपलब्धताको स्थितिलाई हेर्दा यस वडा भित्र बाह्रै महिना खान पुग्ने परिवारको संख्या ४२६ रहेको छ । जम्मा परिवार संख्या मध्ये ५४३ परिवारलाई आफ्नो उत्पादनले ६ महिना भन्दा बढी खान पुग्दैन भने १११ परिवारलाई आफ्नो उत्पादन ३ महिना भन्दा बढि खान नपुग्ने देखिन्छ भने आफ्नो उत्पादन खान पुगेर वेच विखन गर्न पुग्नेको परिवार संख्या ५२ रहेको छ भने आफ्नो उत्पादन नहुनेको घर संख्या ४ रहेको छ । तलको तालिकामा यस वडाका मानिसहरुको आफ्नो उत्पादनले खान पुग्ने र नपुग्ने अवस्था देखाइएको छ ।

#### तालिका नं ७.२ खाद्यान्नको अवस्था सम्बन्धी विवरण

क्र.स	अन्नवाली उत्पादनको अवस्था	घर परीवार संख्या
१	३ महिना भन्दा कम	१११
२	३ देखी ६ महिना	५४३
३	६ देखी ९ महिना	२७४
४	९ देखी १२ महिना	४२६
५	आफ्नो उत्पादन खान पुगेर वेच विखन गने	५२
६	आफ्नो उत्पादन छैन	४
	<b>जम्मा</b>	<b>१४१०</b>

#### डायग्राम नं ७.२ खाद्यान्नको अवस्था सम्बन्धी विवरण



### ७.३ वडामा प्रचलित वालिका उन्नत जातहरू

यो वडा कृषी क्षेत्रको लागि अत्यन्तै उपयुक्त क्षेत्र मानिन्छ। यस वडा लगाइने मुख्य वालीहरूमा धान, गहुँ, मकै, तरकारी वाली, तेलहन, नगदे तथा दलहन वालि पर्दछन्। यहाँ खाद्यान्न वाली अन्तरगत धान, गहुँ तथा मकै जस्ता वालीहरू लगाउने गरिएको छ भने तोरी, सूर्यमुखी जस्ता तेलहन वालीहरू पनि लगाएको देखिन्छ। यसै गरी तरकारी वाली अन्तरगत काउली, प्याज, आलु जस्ता खेतीहरू सिजन अनुसारको हुने हुदा यस्ता पनि लगाएको देखिन्छ भने मास, मसुरो जस्ता दलहन वाली लगाउने गरिएको छ। तलको तालिका मा यस वडाभित्र लगाइने मुख्य वालीलाई देखाइएको छ। विशेष गरि यस वडामा प्रचलित वालिका उन्नत जातहरूको विवरणलाई तलको तालिकामा प्रस्तुत गरिएको छ।

#### तालिका नं.७.३ वडामा प्रचलित वालिका उन्नत जातहरू

क्र.सं.	वालीको नाम	प्रचलित जात
१.	धान	सुनौलो सुगन्धा, रामधान, मकवानपुर १, सावित्री, स्थानीय मन्सुली, राधा ७, राधा ११, राधा १२, बर्मेली, गोला, बातीसरा, खोले जर्नेली, पाखे जर्नेली, स्थानीय पहेँले, गोरखनाथ, लोकनाथ, खुमल, चैते २, चैते ४, हर्दिनाथ १
२.	मकै	मनकाना १, मनकामना ३, खुमल पहेलो, रामपुर कम्पोजिट, अरुण १, अरुण २, हेटौडा कम्पोजिट, गणेश (हाइब्रीड), गोरव, देउती, सितला, पोसिलो, मनकामना १, अरुण १,२
३.	गहुँ	WK १२०४, गौतम, NL २९७, BL१०२२, BL१४७३, RR२१, सिद्धार्थ, अन्नपुर्ण आदि

#### ७.४ खाद्यवालीमा लाग्ने विभिन्न रोग किरा सम्बन्धी विवरण

साधारणतया यस वडा भित्र तरकारी वाली, फलफुल तथा खाद्यान्न वालीमा विभिन्न रोग तथा किरा लाग्ने गरेको पाईएको छ। खासगरी यहाँका विभिन्न वडा तथा वस्तीहरूमा तरकारीमा लाग्ने रोगमा विशेषगरि लाई, खुमे, डडुवा, दुसी तथा गवारो राते जस्ता रोग देखा परेको छ भने फलफुल खेति तर्फ लाग्ने रोगमा लाई, खुमे, डडुवा, दुसी, सुन्तलाको पात पहेलो हुनु, सिरुस, फल भर्ने, फल कुहिने तथा फुल भर्ने जस्ता रोग लाग्ने गरेको देखिन्छ। खाद्यान्न वालीमा लाई, डडुवा, दुसी, गवारो, पात सुक्ने, पतेरो आदी जस्ता रोगहरू लाग्ने गरेको देखिन्छ। विभिन्न खाद्यवालीमा लाग्ने विभिन्न रोग किरा सम्बन्धी विवरणलाई तलको तालिकामा प्रस्तुत गरिएको छ।

#### तालिका नं.७.४ खाद्यवालीमा लाग्ने विभिन्न रोग किरा सम्बन्धी विवरण

क्र.सं.	वालीमा लाग्ने मुख्य रोग	वालीमा लाग्ने मुख्य मुख्य किराहरू	भारपात	प्राकृतिक शत्रुहरू
धान	खैरा, डडुवा, Blast, Foot rot	गवारो, फट्याङ्गा, पतेरो	चामा, दुवो, मस्याहदा	माकुरा, छिर विटे कमिला, बाघे खपटे
मकै	sheat blight, कालोपोके	गवारो, गुन, फौजी किरा	गन्धे भार, दुवो, काला भार	माकुरा, छिर विटे कमिला
गहुँ	कालोपोके, सिन्धुरे	फेद कटुवा	रगते, मोथे	माकुरा

### ७.५ पशुपालन सम्बन्धि विवरण

यस वडाको पशुपालनको तथ्याङ्कलाई हेर्दा मुख्य रूपमा यस वडा भित्र विभिन्न किसिमका पशुहरु जस्तै गाई, गोरु, भैसी, राँगा, भेडा, वाखा, सुंगुर आदी पाल्ने गरेको पाईएको छ । तुलनात्मक रूपमा हेर्दा स्थानिय जातका भन्दा उन्नत जातका पशु पाल्नेको संख्या कम देखिन्छ ।

### ७.६ पंक्षी तथा अन्यसम्बन्धि विवरण

यस वडामा पंक्षीको अवस्थालाई हेर्दा कुखुरा पाल्नेको संख्या वढी देखिन्छ । कुखुराको संख्यालाई हेर्ने हो भने ब्रोइलर जातका कुखुरा व्यवसायिक रूपमा पाल्ने गरेकोले यसको संख्या वढी देखिन्छ । यस्तै यस वडा भित्र हाँस तथा अन्य जातका पंक्षि पाल्नेको संख्या ज्यादै न्यून रूपमा देखिन्छ ।

### ७.७ पशुपंक्षिमा लाग्ने रोगको विवरण

यस वडा भित्र पशुहरुमा लाग्ने मुख्य रोगमा खोरेत, नाम्ले तथा जुगा लाग्ने गरेको पाइन्छ भने पंक्षिहरुमा लाग्ने मुख्य रोगमा आखाँ पाक्ने, नाम्ले, रानी खेत, गंभारो तथा वर्ड फ्लू हुन । यस्तै माछामा लाग्ने मुख्य रोग पडगास हो ।

### तालिका नं.७.५ पशुपंक्षिमा लाग्ने रोगको विवरण

पशुहरुमा लाग्ने मुख्य रोग	पंक्षिहरुमा लाग्ने मुख्य रोग	माछामा लाग्ने मुख्य रोग
खोरेत, नाम्ले	आखाँ पाक्ने, नाम्ले	पडगास
खोरेत, नाम्ले	आखाँ पाक्ने, नाम्ले	पडगास
खोरेत, नाम्ले, जुगा	आखाँ पाक्ने	पडगास
खोरेत, नाम्ले, जुगा	नाम्ले	पडगास
खोरेत,, भ्यागुते, चाचो,पटंगे, विषालु जिवाणु	रानी खेत, गंभारो, वर्ड फ्लू	

स्रोत : स्थलगत सर्वेक्षण २०७४

### ७. ८ औषत मासिक पारिवारिक आम्दानी

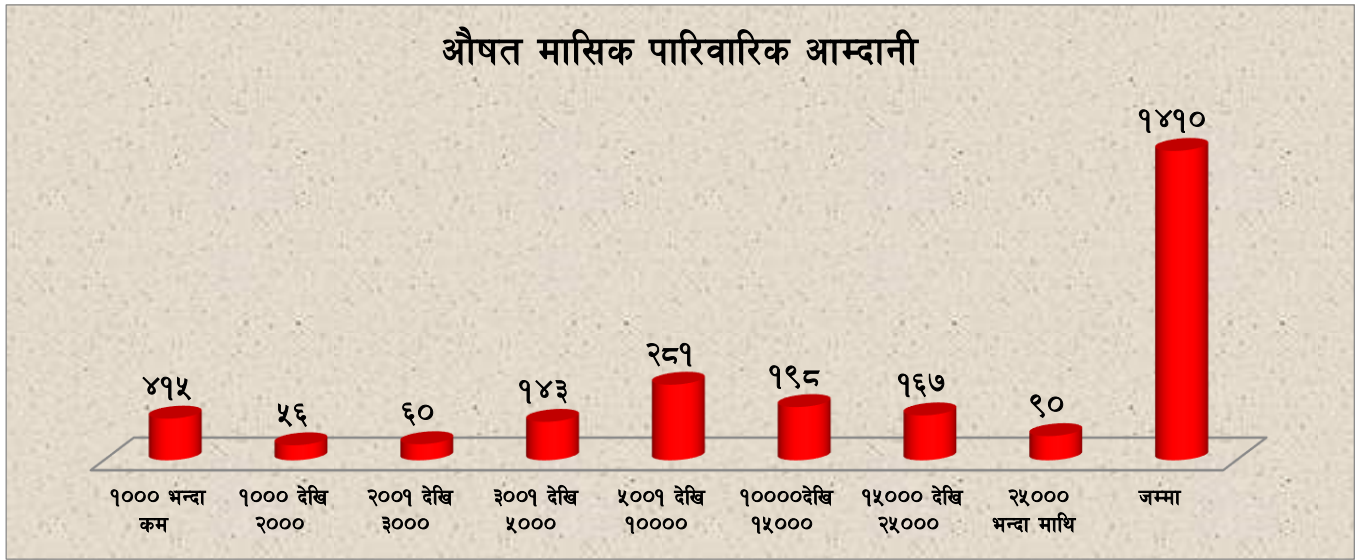
यस वडाका मानिसहरुले गर्ने विभिन्न पेशा व्यवसाय गरेर प्रति महिनाको आम्दानि जुटाउने गरेको विवरण प्रसंगवस माथि नै परेको छ । यस वडाका मानिसहरुको मासिक आम्दानी को अवस्थालाई तलको तालिकामा दिइएको छ ।

### ७. ६ औषत मासिक पारिवारिक आम्दानी

क्र.स	औषत मासिक पारिवारिक आम्दानी	घरपरीवार संख्या
१	१००० भन्दा कम	४१५
२	१००० देखि २०००	५६

३	२००१ देखि ३०००	६०
४	३००१ देखि ५०००	१४३
५	५००१ देखि १००००	२८१
६	१००००देखि १५०००	१९८
७	१५००० देखि २५०००	१६७
८	२५००० भन्दा माथि	९०
जम्मा		१४१०

**डायग्राम नं ७. ३ औषत मासिक पारिवारिक आम्दानी**



माथिको तालिकामा यस वडाका वासिन्दाहरुको प्रति महिना आम्दानिको विवरण प्रस्तुत गरिएको छ । प्राप्त विवरण अनुसार वडाका मानिसहरुले मासिक रुपमा औषत रु १००० भन्दा कम कमाउनेको परिवार संख्या ४९५ रहेको देखिन्छ १००० देखि २००० सम्म आम्दानि गर्ने को संख्या ५६ रहेको छ त्यसैगरी २००१ देखि ३००० कमाउने परिवार संख्या ६० रहेको छ यस अनुसार ३००१ देखि ५००० कमाउनेको संख्या १४३ रहेकोछ । समग्रमा यस वडाका ९० घरपरिवारको मासिक आम्दानी २५००० भन्दा बढी रहेको छ । मासिक रुपमा जति आम्दानी हुन्छ उतिकै मात्रामा खर्च हुनुले उनीहरुको आर्थिक अवस्था पनि कमजोर रहेको देखिन्छ । व्यापार व्यवसायको कमी, खेतिको असमान वितरण, चेतना र प्राविधिक ज्ञानको कमी आदि कारणले गर्दा यस वडाको मासिक आय स्तर कम भएको हो । आय कम भएका कारण नै मानिसहरुले अत्यावश्यक वस्तुहरुमा पनि कटौती गर्ने हुनाले यसका लागि शिपमुलक तालिम, शिक्षाको प्रचुरतम प्रचारप्रसार तथा आय आर्जनका वैकल्पिक उपायको खोजी गर्न पनि त्यत्तिकै आवश्यक देखिन्छ ।

**७.९ औषत मासिक पारिवारिक बचत**

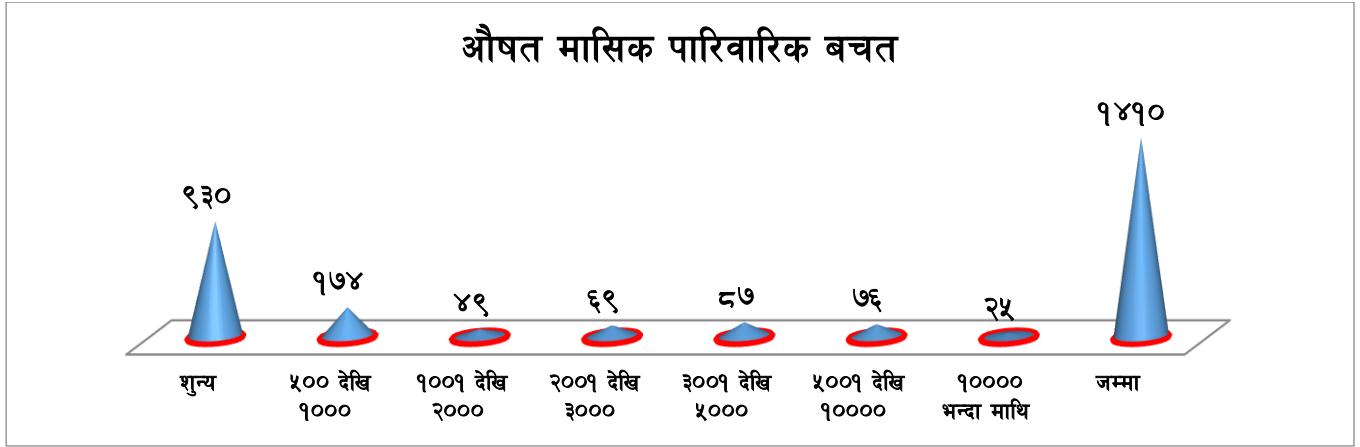
यस वडाका अधिकांश परिवारको बचतको अवस्था प्राय शुन्य नै रहेको छ । किनभने आफ्नो भू-स्वामित्व कम भएका परिवार संख्याको अवस्था उल्लेख्य रहेको र भू-स्वामित्व भएका परिवार संख्याहरुको पनि जग्गा जमिनको मात्रा ज्यादै कम भएको हुँदा बचत गर्न सक्ने अवस्था देखिदैन । जति आम्दानी हुन्छ त्यसैलाई परिवार पालनको लागि खर्च गर्ने भएको हुदा बचतको अवस्था नगण्य नै रहेको छ । यस वडामा ९३० घरपरीवार को

बचत शून्य रहेको छ भने केवल २५ घरपरिवारका बचत १०००१ भन्दा माथि रहेको छ । औषत मासिक पारिवारिक बचतको आधारमा परिवार संख्याको अवस्था निम्नानुसार रहेको छ ।

**तालिका नं.७.७ औषत मासिक पारिवारिक बचत**

क्र.स	औषत मासिक पारिवारिक बचत	घर परीवार संख्या
१	शून्य	९३०
२	५०० देखि १०००	१७४
३	१००१ देखि २०००	४९
४	२००१ देखि ३०००	६९
५	३००१ देखि ५०००	८७
६	५००१ देखि १००००	७६
८	१०००० भन्दा माथि	२५
<b>जम्मा</b>		<b>१४१०</b>

**डायग्राम नं.७.४ औषत मासिक पारिवारिक बचत**



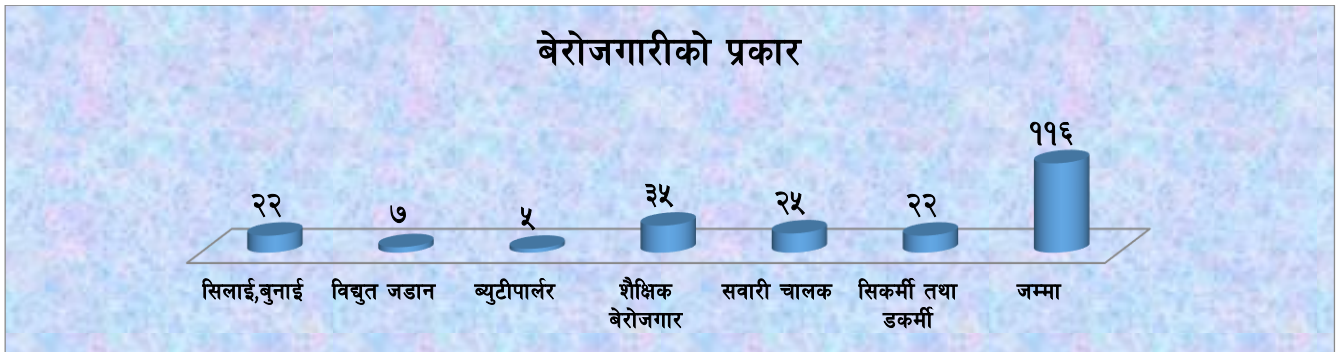
**७.१० रोजगारीको लागि बिदेश जानेको विवरण तथा बेरोजगारीको अवस्था**

यस वडाका धेरै जसो मानिसहरु कृषिमा सलग्न रहेको पाइन्छ भने केही युवाहरुदैनिक ज्यालादारीनै रोजगारको मुख्य स्रोत रहेको पाइन्छ । केही युवाहरु निजी तथा संस्थागत नोकरी तथा आफ्नो व्यापार व्यवसाय तर्फ आकर्षित छन् । यस वडा एकदमै थोरै युवाहरु मात्र सरकारी कर्मचारी छन् । आफ्नो देशमा रोजगारीका अवसरहरु कम भएको कारणले अधिकांस युवाहरु विदेश पलायन पाइन्छ । देशकै समस्याको रुपमा रहेको यस समस्यावाट यस वडा युवायुवतिहरु पनि अछुतो रहेका छैनन् । यस वडा मा रहेका आर्थिक रुपले कमजोर रहेका तथा विपन्न वर्गका युवाहरु खाडी मुलुकमा अति जोखिम पूर्ण काम गर्न गएको पाइन्छ । यसको मुख्य कारण अशिक्षा, युवाहरु शिप विहिन हुनु साथै यस वडामा कृषिमा आधुनिकीकरण नभएको हुदा जिविकोपार्जनका लागि यस वडाका युवाहरु विदेशिन बाध्य भएका छन् । वडाभित्र रहेका परिवार संख्या मध्ये ११६ परिवारसंख्याका आर्थिक उपार्जन गर्न सक्ने संख्या पुर्णरुपमा बेरोजगारी अवस्थामा रहेको देखिन्छ भने बाँकी १२९४ परिवार संख्या सामान्य काममा नै समेटिएको देखिन्छ । तलको तालिकामा बेरोजगारीको प्रकार र यसको अवस्थाको बारेमा उल्लेख गरिएको छ ।

तालिका नं.७.८ बेरोजगारीको अवस्था

क्र.स	बेरोजगारीको प्रकार	परिवार संख्या
१	सिलाई,बुनाई	२२
२	विद्युत जडान	७
३	ब्यूटीपार्लर	५
४	शैक्षिक बेरोजगार	३५
५	सवारी चालक	२५
	सिकर्मी तथा डकर्मी	२२
	<b>जम्मा</b>	<b>११६</b>

डायग्राम नं.७.५ बेरोजगारीको अवस्था

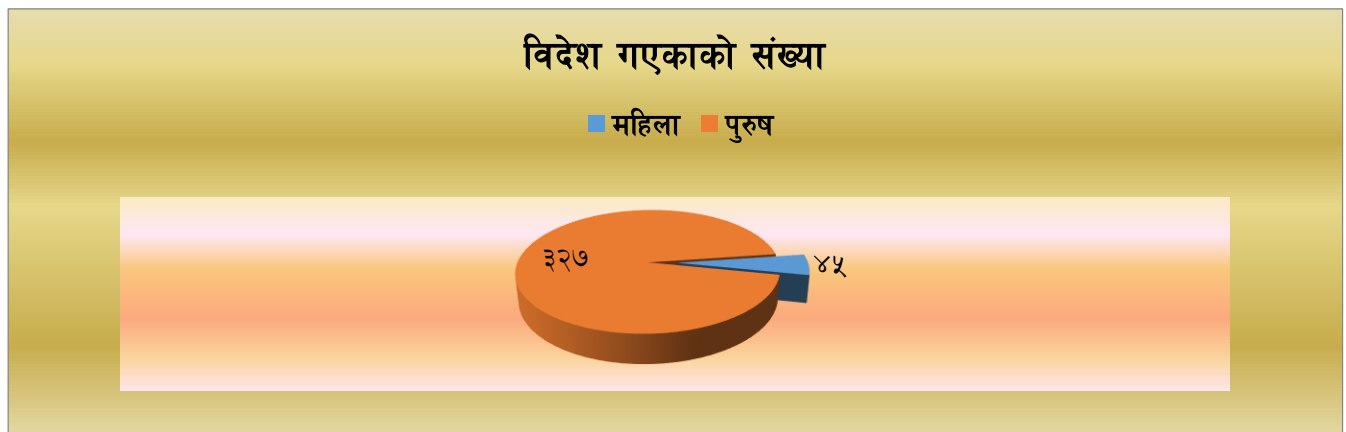


माथीको तालिकामा सिलाई,बुनाई को सिप भएका २२ घरपरिवार संख्या बेरोजगार रहेका छन भने अन्य विद्युत जडान शैक्षिक बेरोजगार ,सवारी चालक, सिकर्मी तथा डकर्मी, भेटनरी, मेकानिक्स जस्ता विविध सिप तथा क्षमता भएका ९४ घरपरिवार बेरोजगारीको चपेटामा परेका छन् भने देशको बेरोजगारी बाट छुटकारा पाउनको लागि ३७१ परिवारका मानिस बिदेश गएका छन भने १०३९ घर परिवारका मानीस आफ्नै ठाँउमा जिवीकोपार्जन गरीरहेका छन् । विदेश जानेको संख्यालाई तलको तालिकामा प्रस्तुत गरिएको छ ।

तालिका नं.७.९ रोजगारीको लागि बिदेश जानेको विवरण तथा बेरोजगारीको अवस्था

विदेश गएकाको संख्या		
महिला	पुरुष	जम्मा
४५	३२७	३७१

डायग्राम नं ७.६ रोजगारीको लागि बिदेश जानेको विवरण तथा बेरोजगारीको अवस्था



रोजगारीको अवस्थाले कुनै पनि स्थानको आर्थिक विकासमा महत्वपूर्ण सहयोग पुऱ्याउने गर्दछ । रोजगारीले मानिसहरुलाई सवल र सक्षम पनि बनाउने गर्दछ । यस्तो रोजगारी पनि स्वदेशमा गरिने र विदेशमा गरिने गरी मुख्य रूपमा दुई प्रकारको हुने गर्दछ । यिनीहरुमध्ये पनि विदेशी नोकरीले वैदेशिक मुद्रा आर्जनमा सहयोग पुऱ्याउने गर्दछ । यस वडाको वैदेशिक अवस्थालाई हेर्दा जम्मा विदेश जानेहरुको संख्या २७१ रहेको छ, जसमध्ये ४५ महिला तथा २२६ पुरुष रहेका छन् ।

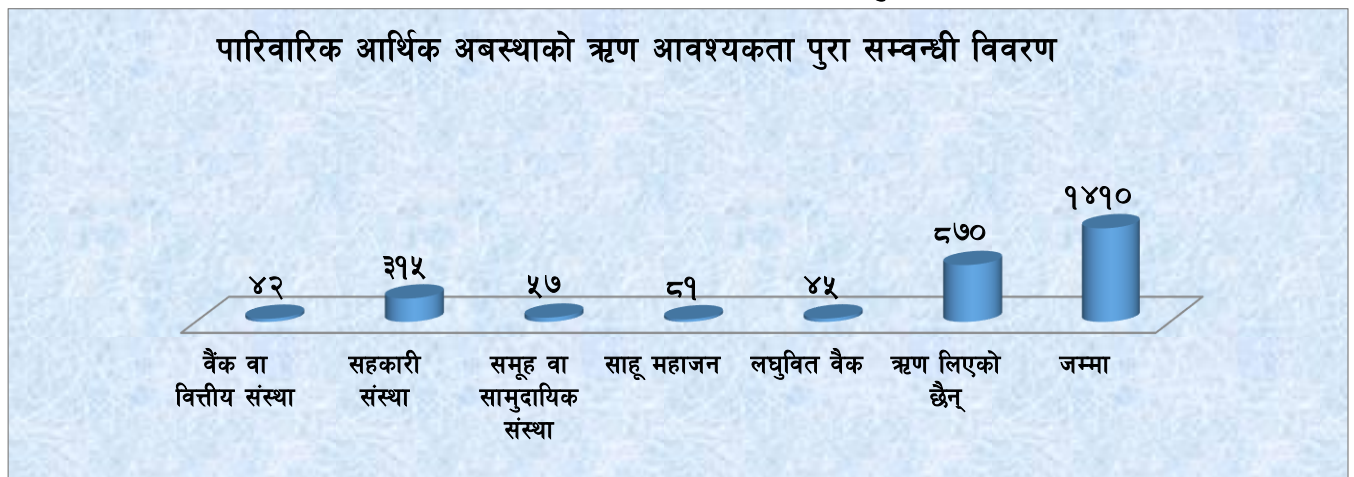
### ७.११ पारिवारिक आर्थिक अबस्थाको ऋण आवश्यकता पुरा सम्बन्धी विवरण

मानिसलाई आफ्नो आम्वानिले खर्च गर्न पुगेन भने उसले विभिन्न व्यक्ति निकाय र संघसंस्थाबाट ऋण लिएर उसले आफ्ना आवश्यकताहरु पुरा गर्ने गर्दछ । यसले तत्काललाई मानिसहरुका आवश्यकता पूरा हुने भए पनि दीर्घकालमा नकारात्मक प्रभाव पार्ने गर्दछ । तलको तालिकामा यस वडाका मानिसहरुले लिने गरेको ऋणसम्बन्धी विवरण दिइएको छ ।

### तालिका नं.७.१० पारिवारिक आर्थिक अबस्थाको ऋण आवश्यकता पुरा सम्बन्धी विवरण

क्र.स	ऋणको श्रोत	संख्या
१	वैक वा वित्तीय संस्था	४२
२	सहकारी संस्था	३१५
३	समूह वा सामुदायिक संस्था	५७
४	साहू महाजन	८१
५	लघुवित्त वैक	४५
६	ऋण लिएको छैन	८७०
	जम्मा	१४१०

### डायग्राम नं. ७.७ पारिवारिक आर्थिक अबस्थाको ऋण आवश्यकता पुरा सम्बन्धी विवरण



माथिको तालिकामा यस वडाका मानिसहरुले विभिन्न स्थानहरुबाट लिने गरेको ऋणसम्बन्धी विवरण प्रस्तुत गरिएको छ, जसअनुसार यस वडाका १४१० घरपरिवारमध्ये ८७० परिवारको मात्र ऋण नरहेको देखिन्छ । यस वडाका मानिसहरुले लिने ऋणको अवस्था र ऋण लिने स्थान हेर्दा अत्यधिक मानिसहरुले साहूमहाजन, सहकारी संस्था, समूह वा सामुदायिक संस्था तथा लघुवित्त वैक वाट लिने गरेको देखिन्छ । यस वडाका मानिसहरुले

विभिन्न निकायबाट ऋण लिएर आफ्ना आवश्यकताहरु पूरा गर्ने गरेको देखिन्छ । साथै ऋण प्रवाह गर्ने प्रमुख निकाय भने यस वडाको लागि बैंक वा वित्तीय संस्था, लघुवित्त बैंक तथा सहकारी संस्था नै रहेको पाईन्छ । यसबाहेक बैंकका तर्फबाट ऋण लिने मानिसहरु भने निकै कम रहेका छन् ।


### ७.१२ ऋण लिनुको कारण

मानिस ले आफ्ना तत्काल आवश्यकता तथा जरुरत पूरा गर्न विभिन्न निकाय तथा संघ संस्थाबाट ऋण लिने गरेको पाइन्छ । कुनै कारण वा समस्याले गर्दा मानिस ऋण लिने गर्दछ । यस वडामा अधिकांस मानिस घरायसी कार्य वा घर खर्चका लागि ऋण लिने गरेको पाइन्छ । यस वडाका ३९५ घरपरिवारले घरायसी कार्य वा घर खर्चका लागि ऋण लिने गरेका छन् अन्य विविध ऋण लिनुको कारण तथा परीवार संख्यालाई तलको तालिकामा प्रस्तुत गरीएको छ ।

तालिका नं.७.११ ऋण लिनुको कारण

क्र.स	ऋण लिनुको कारण	संख्या
१	घरायसी कार्य वा घर खर्च	३९५
२	कृषि तथा पशुपालन	३२
३	उद्योग व्यापार	५९
४	वालवच्चा पढाउन तथा शिक्षा	२०
५	औषधि उपचार	१७
	अन्य	१७
	<b>जम्मा</b>	<b>५४०</b>

डायग्राम नं.७.८ ऋण लिनुको कारण





## परीच्छेद आठ : सामाजिक विकास सुरक्षा तथा समावेशीकरण

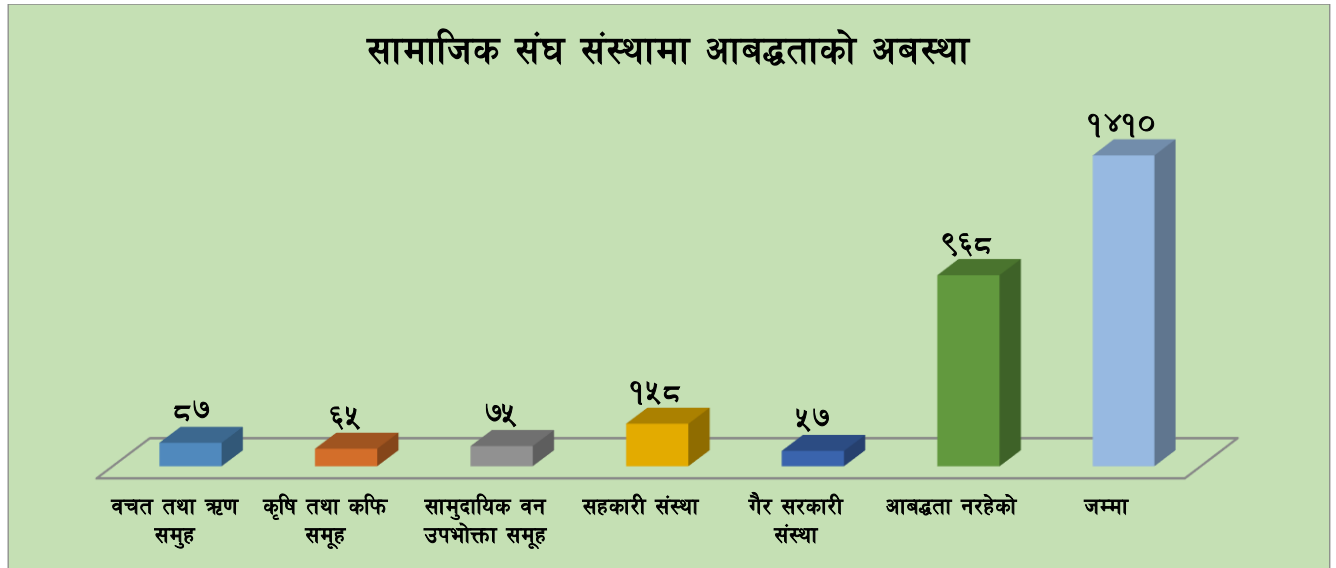
### ८.१ सामाजिक संघ संस्थामा आबद्धताको अबस्था

मानिस सामाजिक प्राणि भएकाले उसले आफ्ना नीजि काम गर्नुका साथै फुर्सदको समयमा सामाजिक कार्यमा पनि लाग्ने गर्दछ । विभिन्न समिति वा संस्थामा यस वडाका कुल १४१० घर परिवार मध्ये ४४२ घर परिवार जनाको संलग्नता विभिन्न सामाजिक संघ संस्था रहेको छ भने ९६८ घर परिवारको कुनै सामाजिक संघ संस्थामा आबद्धता रहेको पाइदैन । जसमा सबैभन्दा बढी सहकारी संस्थामा १५८, वचत तथा ऋण समूह मा ८७ घर परिवारको संलग्नता रहेको पाइन्छ । यसैगरी सामुदायिक वन उपभोक्ता समूहमा ७५ र कृषि तथा कृषि समूहमा ६५ घर परिवारको आबद्धता रहेको देखिन्छ । सामाजिक संघ संस्थामा आबद्धताको अबस्थाको सवै विवरणलाई तल दिइएको छ ।

#### तालिका नं.८.१ सामाजिक संघ संस्थामा आबद्धताको अबस्था

क्र.स	सामाजिक संघ संस्था	संख्या
१	वचत तथा ऋण समूह	८७
२	कृषि तथा कृषि समूह	६५
३	सामुदायिक वन उपभोक्ता समूह	७५
४	सहकारी संस्था	१५८
५	गैर सरकारी संस्था	५७
६	आबद्धता नरहेको	९६८
	hDdf	१४१०

#### डायग्राम नं.८.१ सामाजिक संघ संस्थामा आबद्धताको अबस्था




### ८.२ तालिमको प्रकार तथा तालिम प्राप्त गर्नेको विवरण

समाज, संस्कार तथा सोच लाई बदल्न विभिन्न चेतनामुलक तथा सिपमुलक तालिम को आवश्यकता परेको हुन्छ, जस्ले समाज तथा सोच लाई फराकिलो तथा बलियो बनाएको हुन्छ । यस वडाको हकमा विभिन्न चेतना मुलक तथा सिपमुलक तालिम लिनेको संख्या ५५ रहेको छ जसमध्ये महिला ३४ र पुरुष २१ रहेका छन् । स्वास्थ्य, परिवार नियोजन सम्बन्धी तालिम लिनेको संख्या १५ रहेको छ जस्मा महिला १० र पुरुष ५ रहेका छन् । विभिन्न तालिम लिनेको संख्या तथा विवरण तलको तालिकमा तथा चार्टमा देखाइएको छ।

तलिका नं.८.२ तालिमको प्रकार तथा तालिम प्राप्त गर्नेको विवरण

तालिमको नाम	तालिम प्राप्त गर्नेको संख्या		
	महिला	पुरुष	जम्मा
स्वास्थ्य, परिवार नियोजन	१०	५	१५
जनचेतना, सशक्तीकरण	९	४	१३
लैंगिक समविकास	१	३	४
संस्थागत नेतृत्व	८	४	१२
खनेपानी सरसफाइ	४	३	७
वन व्यवस्थापन	२	२	४
<b>जम्मा</b>	<b>३४</b>	<b>२१</b>	<b>५५</b>

डागग्राम नं. ८.२ तालिमको प्रकार तथा तालिम प्राप्त गर्नेको विवरण



### ८.३ घरेलु हिंसा

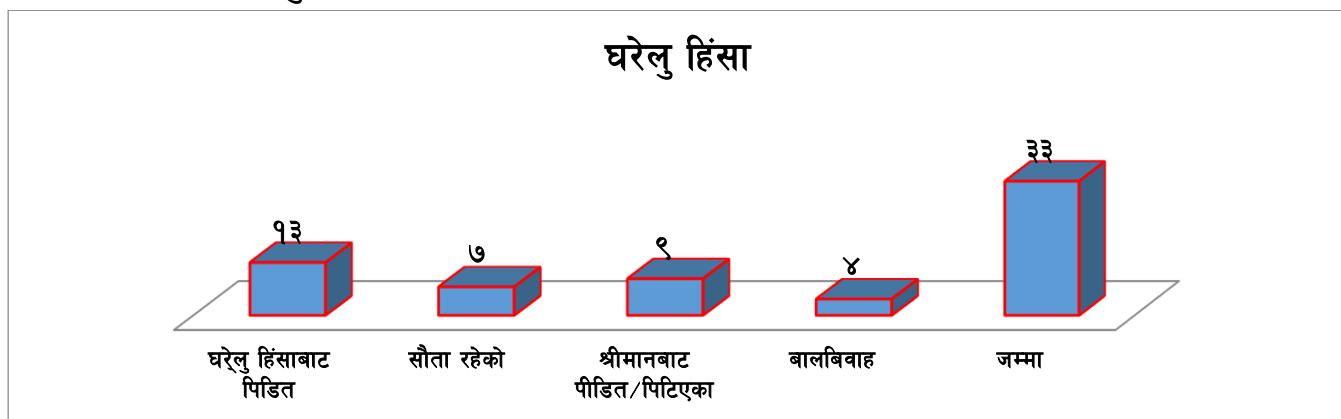
जन्म देखि नै पुरुष र महिलाको फरक पहिचान र भूमिका हुनु पर्छ भन्ने मान्यता हाम्रो समाजमा छ । अर्थात पुरुष र महिलाले यस्तो यस्तो भूमिका निर्वाह गरुन भन्ने अपेक्षा समाजले लिएको हुन्छ । केटीहरूले फ्रक, गुन्यु जस्ता लुगा लगाउनु पर्ने, घाँस दाउराको जोहो गर्नु पर्ने, पानी पधेरो र भान्साको काम गर्नु पर्ने, घरवाछ एकलै बाहिर हिड्न नहुने , सामाजिक कार्यमा अग्रसर नहुने जस्ता भूमिकाहरूको अपेक्षा समाजले गरेको छ भने पुरुषले चाहि पाइन्ट लगाउनु पर्ने, घर बाहिरको भूमिका निर्वाह गर्नु पर्ने, सामाजिक कार्यहरूमा सकृय सहभागी हुनु पर्ने जस्ता मान्यता राखेको छ । समाजमा भएका यस्ता मान्यता व्यक्तिले जन्मीदै लिएर आएको हुदैन ।

उसलाइ समाजले दिएको हुन्छ । यसरी महिला वा पुरुष भएकै आधारमा व्यक्तिलाइ परिवार वा समाजले दिने भुमिका नै लैगिकता हो भने महिला र पुरुष दुवैलाइ सामाजिक विभेद नगरी समान दृष्टिकोणको समान व्यवहार गर्नु नै समानता भनिन्छ । समानतामा कुनै पनि व्यक्तिलाइ जातिय , लिंग , धर्म, अपांगता आदीको कारणले भेदभाव नगरी समान दृष्टिकोणले हेरिन्छ । यस वडाको स्थलगत अध्ययन क्रममा प्राप्त जानकारी तथा तथ्यांकको आधारमा यस वडा भित्र घरमा विभिन्न विषयमा निर्णय गर्नु पर्दा वा सामाजिक कार्यहरुमा महिला र पुरुषको समान सहभागिता हुने गरेको छ र विना भेदभाव छोरा छोरीलाइ शिक्षित बनाउने पनि पाइएकोछ । लैगिक समानता र विकासको सवालमा यस वडालाई नमुनाको रुपमा लिन सकिन्छ ।तापनी पुर्ण रुपमा भने घरेलु हिंसा लाई निर्मुलीकरण गर्न भने सकीएको छैन यस वडाका विद्यमान अवस्थामा रहेका घरेलु हिंसाको प्रकार तथा पिडितको संख्या लाई तलका तालिका तथा चार्टमा प्रस्तुत गरीएको छ ।

### तालिका नं. ८.३ घरेलु हिंसा

सि.नं.	विवरण	संख्या
१	घरेलु हिंसाबाट पिडित	१३
२	सौता रहेको	७
३	श्रीमानबाट पीडित/पिटिएका	९
४	बालविवाह	४
	जम्मा	३३

### डायग्राम नं. ८.३ घरेलु हिंसा



### ८.४ सामाजिक संघसंस्थामा महिलाको आबद्धता

विश्वमा आधा जनसंख्याको भाग ओगटेको महिलालाई विकासको मुल प्रवाहमा समाहित गर्दै लैजानु आजको चुनौती हो । “जहाँ महिला सहभागीता त्यहाँ विकासमा परीपक्कता” भनेभै महिला सहभागीताले विश्वमा प्राथमिकता पाउन थालेको छ । यस वडामा वसोवास गर्ने परिवारका सदस्यहरु कुनै न कुनै संघसंस्थामा आवद्ध रहेको देखिन्छ । यस वडा भित्र वसोवास गर्ने धेरै परिवार सहकारी संस्थामा आवद्ध छन् । समाजको हित तथा दिगो विकासका लागि सामाजिक संघ संस्थाहरुले विभिन्न तह तथा क्षेत्रहरु वाट विभिन्न प्रकारका योगदानहरु

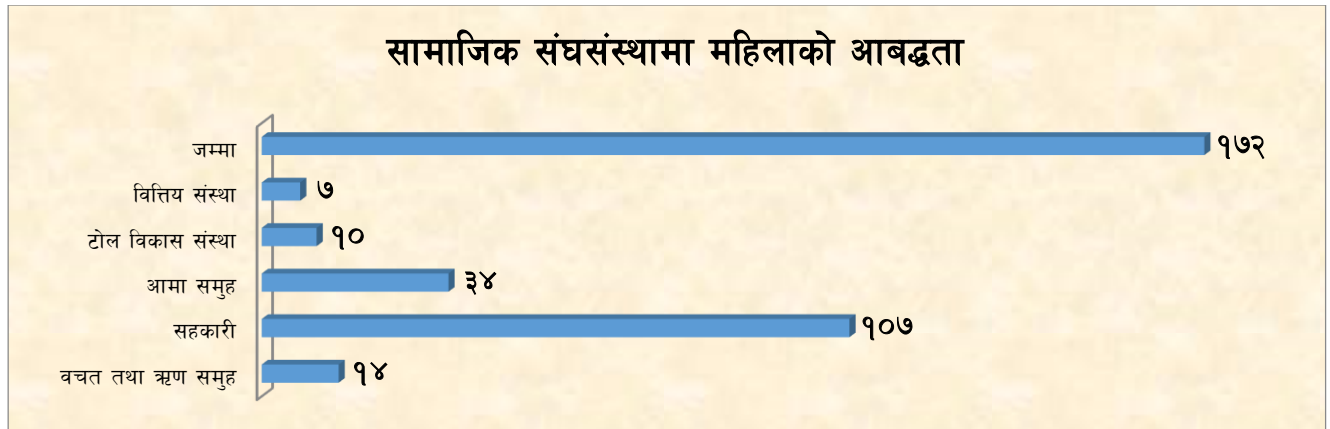
पुराइरहेका हुन्छन । सामाजिक संघ संस्थाहरुमा वनेको उपभोक्ता समिति , युवा क्लव, वाल क्लव , महिला तथा आमा समुह , नागरीक मञ्च , सहकारी संस्था आदी पर्दछन ।

मानिस सामाजिक प्राणि भएकाले उसले आफ्ना नीजि काम गर्नुका साथै फुर्सदको समयमा सामाजिक कार्यमा पनि लाग्ने गर्दछ । विभिन्न समिति वा संस्थामा यस वडाका कुल १४१० घरपरीवार मध्ये १७२ घरपरीवारका महिलाहरुको संलग्नता रहेको छ भने १२३८ घरपरीवारका महिलाहरुको संलग्नता रहेको छैन । जसमा सबैभन्दा बढी सहकारीमा १०७ घरपरीवारका महिला संलग्नता रहेको पाइन्छ । यसैगरी टोल विकास संस्था १० , वचत तथा ऋण समुह मा १४ घरपरीवारका महिलाहरुको सामाजिक संघसंस्थामा आबद्धता रहेको देखिन्छ । समुह वा समितिमा आबद्धता सम्बन्धि सबै विवरणलाई तल दिइएको छ ।

**तालिका ८.४ सामाजिक संघसंस्थामा महिलाको आबद्धता**

सि.न	सामाजिक संघसंस्था	संख्या
१	वचत तथा ऋण समुह	१४
२	सहकारी	१०७
३	आमा समुह	३४
४	टोल विकास संस्था	१०
५	वित्तिय संस्था	७
	<b>जम्मा</b>	<b>१७२</b>

**डायग्राम नं. ८.४ सामाजिक संघसंस्थामा महिलाको आबद्धता**



माथीको तालिकामा प्रस्तुत गरीएको सामाजिक संघसंस्थामा महिलाको आबद्धता अनुसार यहा रहेका १४१० घरपरीवार मध्ये १२३८ घरपरीवारका महिलाहरु कुनै पनि सामाजिक संघसंस्थामा आबद्ध नरहेको पाइएको छ ।

## परिच्छद नौ : सेवा तथा सुविधा

### ९.१ खानेपानीको अवस्था

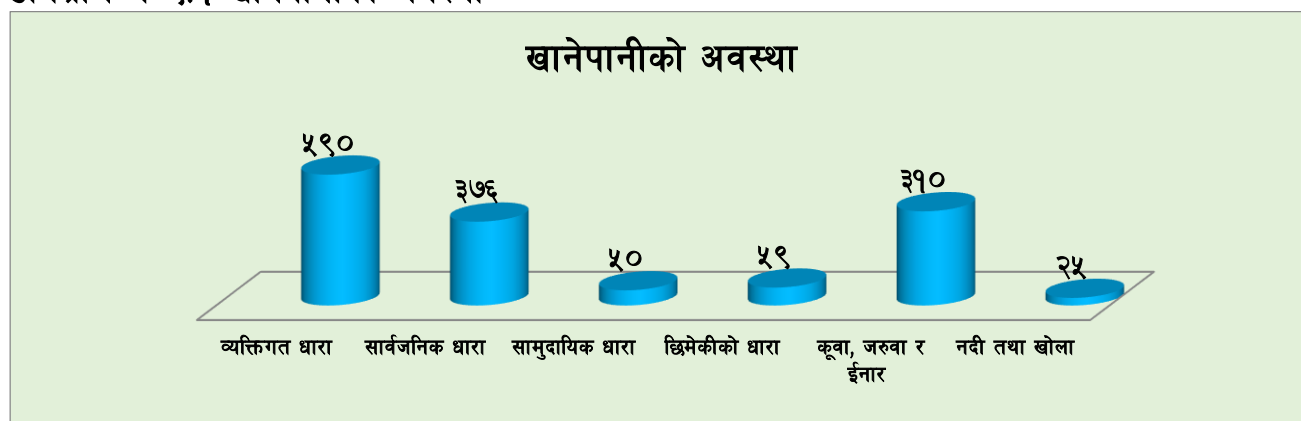
खानेपानी तथा सरसफाई स्वास्थ्य सँग प्रत्यक्ष सरोकार रहेको विषय हो । स्वास्थ्य जिवन जिउनका लागि यि तत्वको निकै महत्व रहेको हुन्छ र यस वारेमा सचेत पनि रहनु पर्दछ । खानेपानीले मानिसको स्वास्थ्यमा प्रत्यक्ष रुपमा असर गर्ने गर्दछ तसर्थ खानेपानी सफा तथा शुद्ध हुन आवश्यक छ र यसको साथसाथै सरसफाईमा पनि त्यतिकै जानकारी राख्नु पर्दछ ।

यस वडाको पानीको मुख्य श्रोत भनेको व्यक्तिगत धाराको पानी नै रहेको छ । तसर्थ यस वडाको पानीको मुख्य श्रोत तथा अधिकांश परीवारले व्यक्तिगत धाराको पानी प्रयोग गर्ने गरेको छन । जम्मा परिवार संख्या १४१० मध्ये ५९० घरपरिवारले खानेपानी व्यक्तिगत धारा प्रयोग गरेका छन । त्यस्तै सार्वजनिक धाराको पानी प्रयोग गर्ने संख्या कूल घरपरिवार मध्ये ३७६ घरपरिवार तथा छिमेकीको धाराको पानि ५९ घरपरिवारले गरेका छन् भने कूवा, जरुवा र ईनारको पानी प्रयोग गर्ने परीवार ३१० रहेका छन । तलको तालिकामा खानेपानीको स्रोतको विवरणलाई देखाइएको छ ।

#### तालिका नं ९.१ खानेपानीको अवस्था

सि.न	खानेपानीको श्रोत	संख्या
१	व्यक्तिगत धारा	५९०
२	सार्वजनिक धारा	३७६
३	सामुदायिक धारा	५०
४	छिमेकीको धारा	५९
५	कूवा, जरुवा र ईनार	३१०
६	नदी तथा खोला	२५
	<b>जम्मा</b>	<b>१४१०</b>

#### डायग्राम नं ९.१ खानेपानीको अवस्था



### ९.२ शौचालय तथा प्रकार

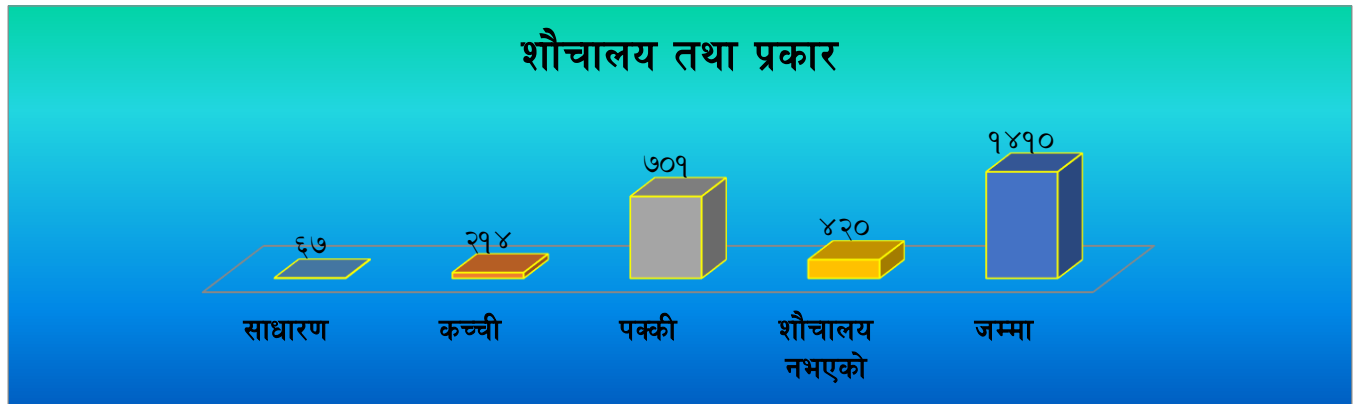
यस वडाभित्र वस्ने परिवार संख्या मध्ये ४२० परिवारको आफ्नै शौचालय नभएको हुँदा शौचालयको प्रयोगको रुपमा जंगल, नदीको किनार पोखरीको किनारमा तथा खेतको प्रयोग गर्ने गरेको देखिन्छ । यसको प्रमुख

कारणहरूमा गरिबी, अशिक्षा, अज्ञानता, जनचेतना आदिको कमी देखिन्छ । यस वडामा भएका १४१० घर परिवार मध्ये कच्ची शौचालय भएको परिवार संख्या २१४ छ भने पक्की शौचालय भएको परिवार संख्या ७०१ रहेको देखिन्छ । तलको तालिका र चार्टमा शौचालय र यसको प्रकारको अवस्थालाई स्पष्ट पारिएको छ ।

**तालिका नं.९.२ शौचालय तथा प्रकार**

सि.न	विवरण	संख्या
१	साधारण	६७
२	कच्ची	२१४
३	पक्की	७०१
४	शौचालय नभएको	४२०
	<b>जम्मा</b>	<b>१४१०</b>

**डायग्राम नं.९.२ शौचालय तथा प्रकार**




**९.३ विद्युत सेवा**

विद्युत सुविधाको दृष्टिकोणबाट हेर्दा यस वडा भित्र वसोवास गर्ने ९७७ घरपरिवारहरूमा विजुली जडान भएको छैन भने बाँकी ४१३ घर परिवारहरूमा विजुली बलेको छ । त्यसै गरि विद्युत सुविधा नभएका जम्मा परिवार मध्ये १७२ परिवारले टुकी प्रयोग गर्दछन् भने २ परिवारले गोवर ग्यासप्रयोग गरेको देखिन्छ । यस वडा भित्र भएको विद्युत सुविधा र वैकल्पिक उपायको अवस्थालाई तल दिईएको चार्टहरूमा प्रस्तुत गरिएको छ । यस वडाको कुल घरपरिवार मध्ये ८०५ परिवारमा सोलार बत्तीको सेवा उपलब्ध छ । यस्तै यस वडामा विजुली, टूकी तथा गोवर ग्यास प्रयोग गर्नेको संख्या क्रमशः ४१३, १७२ र २ रहेका छन् । तलको तालिका तथा चार्टमा विद्युत सेवा उपलब्ध परिवारको विवरणलाई स्पष्ट रूपमा देखाइएको छ ।

**तालिका नं.९.३ विद्युत सेवा**

सि.न	विवरण	संख्या
१	विजुली	४१३
२	सोलार	८०५
३	टूकी	१७२
४	गोवर ग्यास	२
५	मैन	१८
	<b>जम्मा</b>	<b>१४१०</b>

डायग्राम नं.९.३ विद्युत सेवा



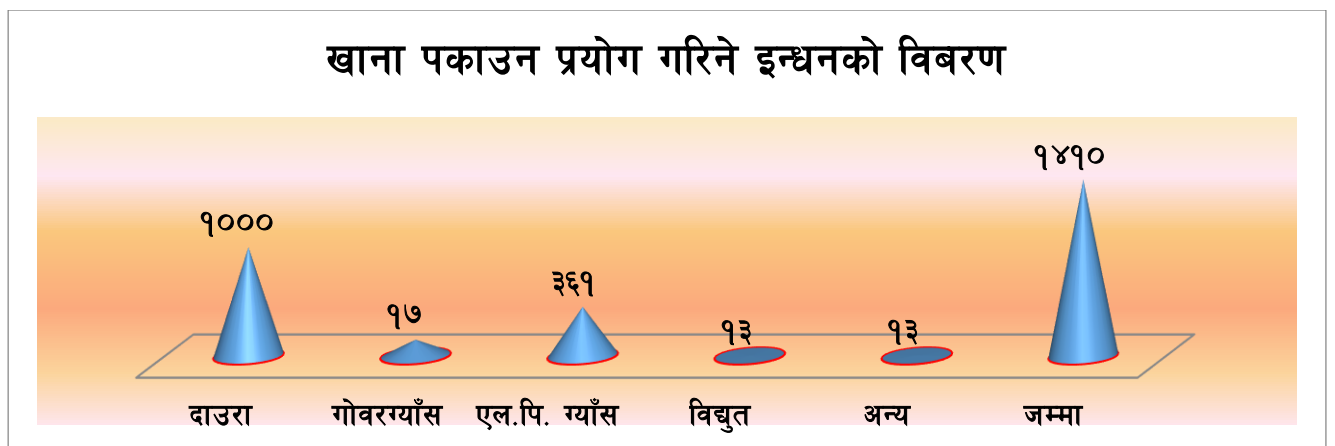
९.४ खाना पकाउन प्रयोग गरिने इन्धनको विवरण

यस वडामा खाना पकाउने इन्धनको रूपमा दाउरा अत्यधिक प्रयोग गरेका छन् भने एल.पि. ग्याँस यहाँका दोस्रो प्रमुख इन्धनको रूपमा रहेको हुदाँ यहाँका १००० घरपरिवार संख्याले दाउरा प्रयोग गर्ने गरेका छन् र यो संख्या कुल घरपरिवारको ८१.९८ प्रतिशत हुन आउछ। यस्तै यस वडाको अन्य इन्धनको रूपमा वायोग्याँस पनि रहेको छ जुन १७ घरपरिवारले प्रयोग गर्ने गरेका छन्। यो संख्या कुल घरपरिवारको १.४ प्रतिशत हुन आउछ। यस वडाका घरपरिवारले मट्टितेल, गुइठा अत्यन्त न्युन प्रयोग गरेका छन् भने बिजुलीको प्रयोग गरेको नै छैन। खाना पकाउने इन्धनको किसिम सम्बन्धी विवरण तलको तालिकामा दिईएको छ।

तालिका नं.९.४ खाना पकाउन प्रयोग गरिने इन्धनको विवरण

सि.न	विवरण	संख्या
१	दाउरा	१०००
२	गोवरग्याँस	१७
३	एल.पि. ग्याँस	३६१
५	विद्युत	१३
६	मट्टीतेल	६
७	अन्य	१३
	जम्मा	१४९०

डायग्राम नं.९.४ खाना पकाउन प्रयोग गरिने इन्धनको विवरण




### ९.५ खाना पकाउन प्रयोग गरिने दाउराको स्रोतको विवरण

इन्धन मानिसको जिवनमा नभई नहुने कुरा हो । यसका लागि मानिसहरूले एल् पी ग्यास, मट्टितेल, दाउरा र अन्य प्रकारका श्रोतहरूको प्रयोग गर्ने गर्दछन् । यस वडाका मानिसहरूले खाना पकाउन प्रयोग गर्ने गरेको इन्धन दाउराको श्रोत तलको तालिकामा देखाइएको छ ।

तालिका नं.९.५ खाना पकाउन प्रयोग गरिने दाउराको स्रोतको विवरण

सि.न	विवरण	संख्या
१	निजी वन	३
२	सामुदायिक वन	४००
३	सरकारी वन	५९६
	अन्य	१
	जम्मा	१०००

डायग्राम नं.९.५ खाना पकाउन प्रयोग गरिने दाउराको स्रोतको विवरण



माथिको तालिकामा खाना पकाउन प्रयोग गरिने दाउराको श्रोतको विवरण दिइएको छ । यसमा यस वडाका ३ घर परिवारले निजी वन , ४०० परिवारले सामुदायिक वन तथा ५९६ परिवारले सरकारी वन को दाउराले खाना पकाउने गरेका छन् । यसबाट वन विनास हुने कम स्पष्ट हुने गर्दछ । यसका लागि यहाँका स्थानीय मानिसहरूलाई दाउराका विकल्पमा वैकल्पिक उर्जाको प्रयोग गर्न प्रोत्साहित गर्नुपर्ने देखिन्छ ।

### ९.६ चूल्होको प्रकार


यस वडाका मानिसहरूले खाना पकाउन प्रयोग गर्ने गरेको चूल्होको प्रकार तलको तालिकामा देखाइएको छ ।

तालिका नं ९.६ चूल्होको प्रकार

क्र.स	चूल्होको प्रकार	घरपरिवार संख्या
१	अगेनो वा माटोको चूल्हो	८९५
२	धुवाँरहित चुल्हो	१२९
३	ग्याँस चूल्हो	३६१
४	विद्युत चुल्हो	१३
५	अन्य	१२
	जम्मा	१४१०



## डायग्राम नं.९.५ चूल्होको प्रकार



माथिको तालिकामा खाना पकाउन प्रयोग गरिने चूल्होको प्रकारको विवरण दिइएको छ । यसमा यस वडाका ८९५ घर परिवारले अगेनो वा माटोको चूल्हो र ३६९ परिवारले ग्याँस चूल्हो बाट खाना पकाउने गरेका छन् । यसबाट वन विनास हुने क्रम स्पष्ट हुने गर्दछ । यसका लागि यहाँका स्थानीय मानिसहरूलाई दाउराका विकल्पमा वैकल्पिक उर्जाको प्रयोग गर्न प्रोत्साहित गर्नुपर्ने देखिन्छ ।

## ९.६ सञ्चारका साधनहरू

आज विश्वमा यातायात र संचारको साधनको अत्यधिक मात्रामा विकास भएको छ । यसले गर्दा विश्व संकुचित पनि बनेको पाइन्छ । कुनै पनि मुलुकको एउटा कुनामा बसेर पनि विश्वका प्राय सबै घटना र सूचनाका बारेमा जानकारी सजिलैसँग संचारका साधनका माध्यमबाट नै पाउन सकिन्छ । यस वडामा आधुनिक सुविधाका विभिन्न प्रकारका साधनहरूको प्रयोग हुने गरेको पाइन्छ । यसको विवरण तलको तालिकामा दिइएको छ ।

## तालिका नं.९.६ सञ्चारका साधनहरू

सि.न	विवरण	संख्या
१	रेडियो क्यासेट	८७
२	टि.भि	१
३	मोवाइल	५५६
४	मोवाइल टि.भि, रेडियो क्यासेट	२४८
५	कम्प्युटर, टि.भि, रेडियो क्यासेट, मोवाइल	९
६	रेडियो क्यासेट, मोवाइल	३४६
७	रेडियो क्यासेट, मोवाइल, कम्प्युटर	३
८	मोवाइल, टि.भी	१३४
९	टि.भी, मोवाइल, कम्प्युटर	१२
१०	मोवाइल, कम्प्युटर	४
११	अन्य	१०
	जम्मा	९८९०

माथिको तालिकामा देखाइए अनुसार यस वडामा रेडियो, टेलिभिजन र मोबाइलको प्रयोग गर्ने मानिसहरुको संख्या निकै बढी रहेको देखिन्छ। यस वडाका ८७ घरपरिवारका मानिसहरुले रेडियोक्यासेट मात्र प्रयोग गर्ने गरेको देखिएको छ। यसैगरी अधिकांश घरपरिवारले टेलिभिजनको प्रयोग गरेका छन् भने टेलिफोन तथा मोबाइल प्रयोग गर्ने परिवार संख्या ५५६ छ।

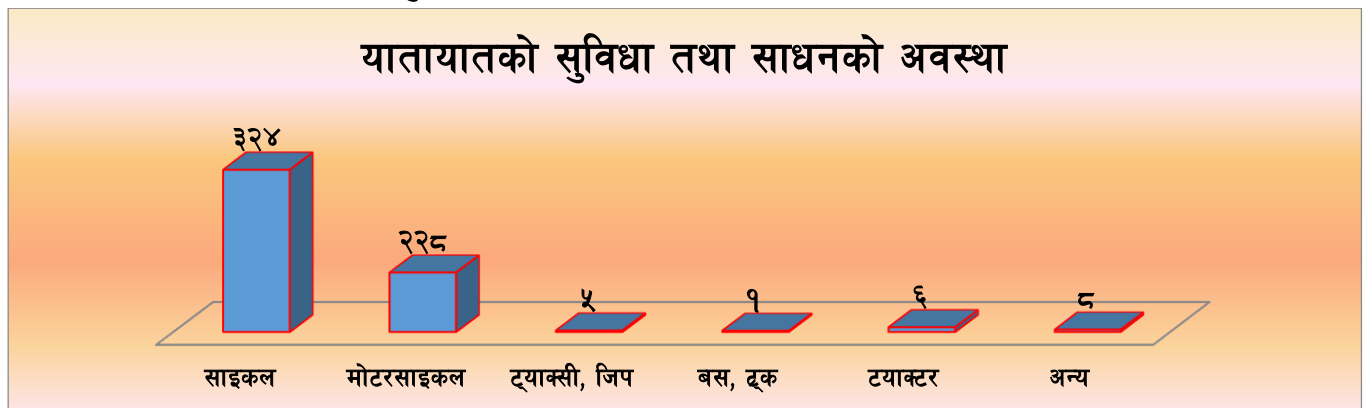
### ९.७ यातायातको सुविधा तथा साधनको अवस्था

तिब्र गतिमा चल्ने र उड्ने यातायातका साधनका कारणले कुनै पनि स्थानको मानिस सजिलैसँग एक स्थानबाट अर्को स्थानमा पुग्न सक्तछ। यस वडामा यातायातको सुविधा तथा साधन नभएको घरपरिवार संख्या ९१४ रहेका छन्। यस्तै कुनै एउटा सुविधा भएका घरपरिवार संख्या ४९६ रहेका छन्। यस वडामा साइकल तथा मोटरसाइकल प्रयोगकर्ता धेरै रहेका छन् जसको संख्या क्रमशः ३२४ र २२८ रहेको छ। ट्याक्टर र बस, ट्रक को संख्या मात्र ६-९ रहेका छन्। तलको तालिका तथा स्तम्भचित्रमा यातायातका साधनको विवरणलाई प्रस्तुत गरिएको छ।

### तालिका नं ९.७ यातायातको सुविधा तथा साधनको अवस्था

सि.न	विवरण	संख्या
१	साइकल	३२४
२	मोटरसाइकल	२२८
३	ट्याक्सी, जिप	५
४	बस, ट्रक	९
५	ट्याक्टर	६
६	अन्य	८

### डायग्राम नं ९.६ यातायातको सुविधा तथा साधनको अवस्था



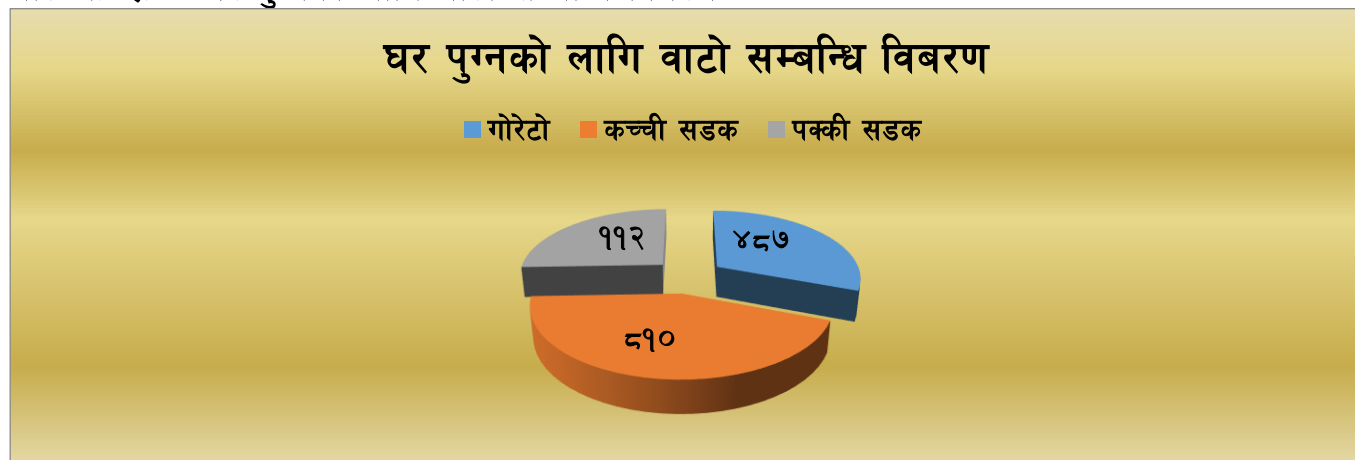
### ९.८ घर पुग्नको लागि वाटो सम्बन्धि विवरण

यस वडाभित्र रहेका १४१० घरपरिवार मध्ये ४८७ घरपरिवारमा गोरेटो बाटोको सुबिधा रहेको छ भने ८१० घरपरिवार कच्ची सडकको सुबिधाबाट लाभान्वित रहेका छन् त्यसैगरी ११२ घरपरिवार पक्की सडक को सुबिधाबाट लाभान्वित रहेका छन्।

## तालिका नं.९.८ घर पुग्नको लागि वाटो सम्बन्धि विवरण

सि.न	विवरण	संख्या
१	गोरेटो	४८७
२	कच्ची सडक	८१०
३	पक्की सडक	११२
	जम्मा	१४१०

## चार्ट नं. ९.७ घर पुग्नको लागि वाटो सम्बन्धि विवरण



## ९.९ फोहोरमैला व्यवस्थापन


फोहोरमैला व्यवस्थापनमा यस वडाका वडावासीमा अभै पनि फोहोरमैला लाइ कसरी व्यवस्थापन गर्ने भन्ने कुराको ज्ञानको कमी भएको देखिन्छ। जसको फलस्वरूप मानिसको स्वास्थ्यमा प्रतिकूल असर त पर्छ नै, यसको अलावा वडाको सुन्दरतामा समेत कमी हुन आउछ। यसका लागी समय समयमा विभिन्न किसिमका कार्यक्रम संचालन गरेमा फोहोरमैला व्यवस्थापनमा विकास हुन गई वडालाई सफा, स्वच्छ तथा हरियाली बनाउन सकिन्छ।

खानेपानी तथा सरसफाइ संबन्धी सहभागीतामुलक योजना निर्माण गरि यो वडा खुलादिशा मुक्त घोषणा भएको भए तापनि यस्को उचित सम्मान अझ हुन सकेको देखिदैन यस स्थानमा वसोवास गर्ने अधिकांस घरपरिवारले घरवाट निस्कने फोहोरनिश्चत स्थानमा फाल्ने गरेको पाइन्छ। यसका अलावा केही घरपरिवारले खोला, कूलोमा फाल्ने गर्ने गरेको पाइएकोछ भने केही घरपरिवारले घरवाट निस्कने फोहोरलाई कम्पोष्ट मल बनाउने गरेका छन। फोहोर फाल्ने ठाँउको उचित व्यवस्थापन नहुदा तथा यस सम्बन्धी चेतना कम हुदा फोहोरकै कारणवाट विभिन्न किसिमका रोग लाग्ने गरेको पाइन्छ। यस वडामा वसोवास गर्ने घरपरिवारले आफ्नो घरवाट निस्कने फोहोरलाई कसरी व्यवस्थापन गरेका छन् भन्ने कुरा तलको तालिका तथा स्तम्भ चित्रमा देखाइएको छ।

तालिका न.९.९ फोहोरमैला व्यवस्थापन

सि.नं.	विवरण	संख्या
१	फोहर थुपार्ने ठाँउमा	६६५
२	घरमानै लिन आउछ	९८
३	आफ्नै कम्पाउण्डमा	२६५
४	कम्पोष्ट मल बनाईन्छ	२२१
५	नदी वा खोल्सोमा	१६१
	<b>जम्मा</b>	<b>१४१०</b>

डायग्राम न.९.८ फोहोरमैला व्यवस्थापन



## परिच्छद दश : प्रकोप व्यवस्थापन

### १०.१ प्रकोपबाट भएको क्षति सम्बन्धि विवरण

अचानक प्राकृतिमा हुने असामान्य गतिविधीका कारण उत्पन्न भएका घटना वा नकारात्मक परिणामलाई प्राकृतिक प्रकोप भनिन्छ । प्राकृतिक प्रकोपहरु मुख्य गरी निम्न प्रकारका हुन्छन् :

- भुकम्प
- आँधिहुरी
- बाढी
- पहिरो
- आगजनी
- डढेलो
- हैजाको माहामारी

अतिवृष्टि, बाढीपहिरो, भुकम्प, ज्वलामुखी विष्फोट आदि प्रकोपहरु प्रकृति सिर्जित प्राकृतिक प्रकोप हुन् तर सबै किसिमका प्राकृतिक प्रकोपहरु प्राकृतिक कारणले मात्र हुदैनन् । मानविय लापरवाहीका क्रियाकलापहरुबाट पनि प्राकृतिक प्रकोप हुन सक्छ, जस्तै वनजङ्गलमा आगजनी हुनु बाँध फुट्नु, बाढीपहिरो जानु आदि । यस्ता प्राकृतिक प्रकोपहरु रोकथाम र न्युनिकरणमा हामी सबैको समान जिम्मेवारी हुन्छ । तसर्थ, हामी सबैले विभिन्न किसिमका सम्भाव्य विपत्का कारणहरुको रोकथाम र न्युनिकरणका लागि घरपरिवार र समाजमा जनचेतना जगाउनु पर्छ । साथै सम्भाव्य विपत्को तयारीका बारेमा सधै सचेत रहनु पर्ने हुन्छ ।

बाढीपहिरो आएर धनजनको क्षति हुनु भनेको प्राकृतिक विपत् हो र घरजग्गा खोलाको नजिक हुनु भनेको बाढीको जोखिममा हुनु हो । त्यसैगरी निजी घरहरु, कलकारखानाहरु, बाँध र खेती बाली भएका स्थानहरु बाढी पहिरोका लागि अति नै खतरा पूर्ण ठाउँहरु हुन । बाढी पहिरो आएमा त्यहाँको समुदाय नै सडकटमा पर्छ । प्राकृतिक प्रकोपका अलवा मानव सिर्जित विपत् जस्तै बम विस्फोटन रासायनिक दुर्घटना, सडक दुर्घटना, युद्ध, हिंसा, आतङ्क, आदिले पनि हाम्रो जिवनमा नकारात्मक असर पार्ने हुँदा यस्ता विपत्बाट सधैँ सजग र होसीयार हुनु पर्दछ । २०७२ सालमा गएको महा भुकम्पबाट माडी नगरपालिका पनि प्रभावित भएकोछ । यस प्राकृतिक प्रकोप बाट धनजन तथा मानसिक विचलनका समस्याहरु देखापरेका छन । यस समस्या हरुको समयमानै निराकरण नभएको अवस्थामा यस समस्याले अझ बृहत रुप लिइ मानविय जिवन लाइ नै कष्टकर बनाउदछ । यसको रोकथाम तथा निवारणका लागि प्राकृतिक श्रोतहरुको संरक्षणका लागि स्थानिय स्तरमा गरिने त्रियाकलापहरु जस्तै वृक्षारोपण, वातावरणीय सरसफाइ, वनफँडानी रोकथाम सम्बन्धी कार्यक्रमहरुमा सहभागी भइ आफ्नो जिम्मेवारी बहन गर्नका लागि समेत प्रोत्साहन गर्दै जानु पर्दछ ।

२०७२ साल वैशाख १२ गते आएको विनासकारी भुकम्प बाट यो वडापनी अछुतो रहेको छैन । प्राकृतीक प्रकोपको भयानक रुपको शिकार यस वडाका ८ घरपरीवार भएका छन् । ५००० देखि ३००००० सम्मको क्षती भएको यस वडाका कुनै घरपरीवारले सरकारबाट कुनै राहत तथा अनुदान पाएका छैनन् । भुकम्पबाट शिकार भएर घरबार बिहिन भएका यि भुकम्प पिडितहरु तल आफैले अस्थाई टहरा निर्माण गरी जिवन निर्वाह गरेका छन् ।

## १०.२ बस्ति नजिक भएको प्रकोप सम्बन्धी विवरण

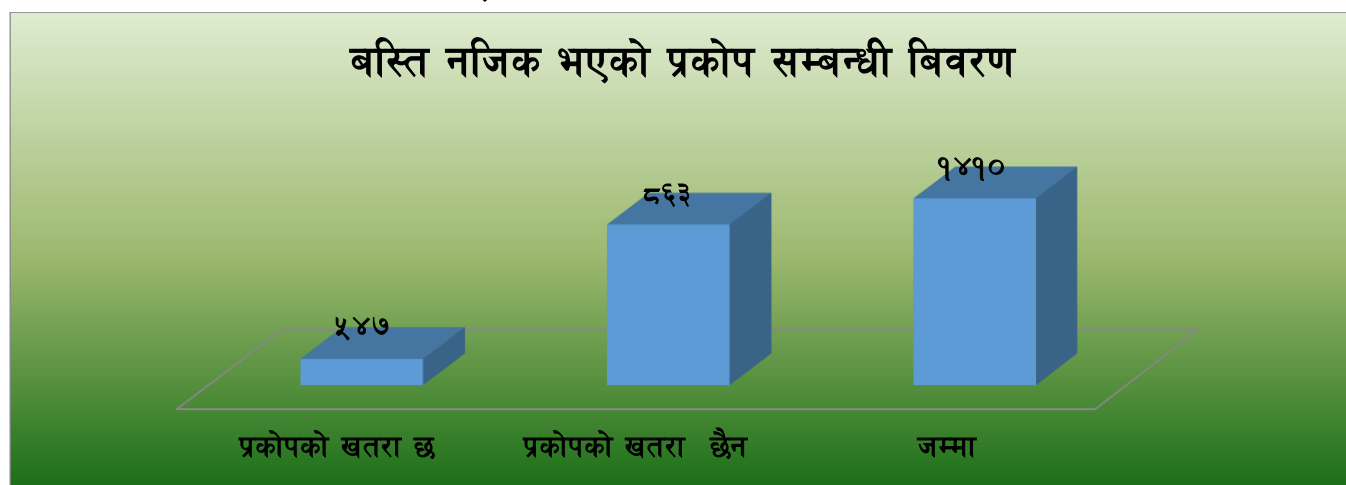
दैवीय प्रकोपले मानिसहरूलाई बेलाबेलामा सताउने पनि गर्ने गर्दछ। बेलाबेलामा आईपर्ने दैवी प्रकोपमा मुख्य रूपमा बाढी, पहिरो, तथा महामारी पर्दछन्। यस वडा अन्य प्रकोपको संभावना रहेको भए तापनि बाढी र पहिरोको प्रकोपको संभावना भने बढि रहेको देखिन्छ।

यस वडा भित्र सकलन गरिएको तथ्याङ्कहरूलाई अध्ययन तथा विश्लेषण गर्दा ५४७ परिवारमा प्राकृतिक प्रकोपको प्रभाव रहेको छ भने ८६३ परिवारहरूमा प्रकोपको खतरा नरहेको देखिन्छ। यसको अवस्थालाई तलको तालिकामा देखाईएको छ।

### तालिका नं.१०.१ बस्ति नजिक भएको प्रकोप सम्बन्धी विवरण

सि.नं.	विवरण	संख्या
१	प्रकोपको खतरा छ	५४७
२	प्रकोपको खतरा छैन	८६३
	<b>जम्मा</b>	<b>१४१०</b>

### डायग्राम नं.१०.१ बस्ति नजिक भएको प्रकोप सम्बन्धी विवरण



## १०.३ सार्वजनिक स्थलमा भेदभावको अवस्था

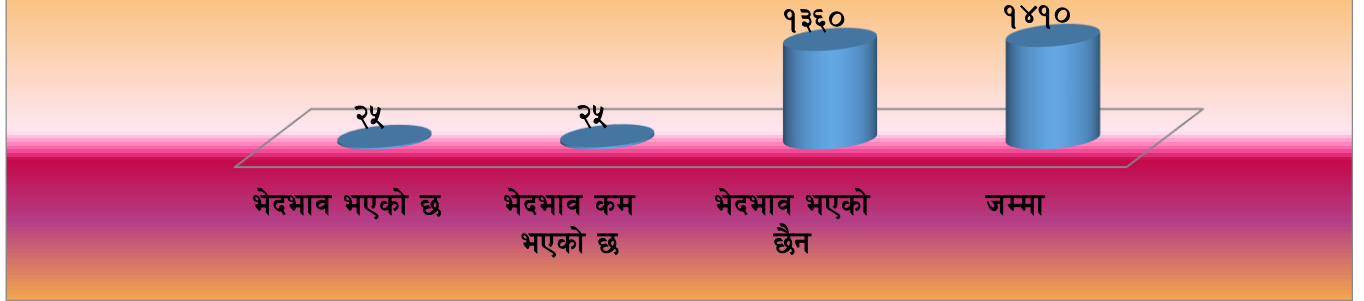
यस वडा भित्र गरिएको अध्ययन अनुसार यहाँ वसोवास गर्ने महिला, दलित, जनजाति तथा पिछडिएको वर्गलाई सार्वजनिक स्थल तथा सभा समारोहमा गरिने व्यवहारलाई तल प्रस्तुत गरिएको छ।

### तालिका नं.१०.२ सार्वजनिक स्थलमा भेदभावको अवस्था

क्र.स	विवरण	संख्या
१	भेदभाव भएको छ	२५
२	भेदभाव कम भएको छ	२५
३	भेदभाव भएको छैन	१३६०
	<b>जम्मा</b>	<b>१४१०</b>

### डायग्राम नं.१०.२ सार्वजनिक स्थलमा भेदभावको अवस्था

## सार्वजनिक स्थलमा भेदभावको अवस्था



## १०.४ सशस्त्र द्वन्द बाट प्रभावित

द्वन्दलाई एक परीर्वतको प्रमुख तत्व मानीएको छ । सशस्त्र द्वन्दको क्रममा यस वडाका ३१ घरपरिवार ४२ जना प्रभावित भएका थिए । उक्त द्वन्दबाट प्रभावित हुनेको संख्या तलको तालिकामा प्रस्तुत गरीइको छ ।

## तालिका न.१०.३ सशस्त्र द्वन्द बाट प्रभावित

क्र.स	बिवरण	संख्या
१	केटा	२२
	केटी	१५
	पुरुष	३
	महिला	२
	जम्मा	४२

# सर्वेक्षणका महत्वपुण नतिजाहरु

## जनसंख्या तथा घरधुरी संख्याको विवरण

जनगणना (२०७४)		जम्मा	घर परिवार संख्या	औषत परिवार संख्या	लैङ्गीक अनुपात
पुरुष	महिला				
३५७७	३४७३	७०५०	१४१०	५.३	१०३.१

## वडामा बसोबास गर्ने बिभिन्न जातजातीको विवरण :

क्र.सं.	जातियता	परिवार संख्या	जनसंख्या
१	ब्राह्मण	१८८	९४०
२	थारु	४०	२००
३	कामी	९८	४९०
४	क्षेत्री	९१	४५५
५	तामाङ	१९१	९५५
६	गुरुङ	८०	४००
७	दमाई	७१	३५५
८	चेपागं	३४०	१७००
९	वोटे	५४	२७०
१०	मगर	५९	२९५
११	राई	४०	२००
१२	नेवार	१०	५०
१३	ठकुरी	५	२५
१४	सार्की	३१	१५५
१५	घर्ती	१९	९५
१६	गाइने	५	२५
१७	सन्यासि	७	३५
१८	सोनार	१६	८०
१९	दुरा	५८	२९०
२०	कुमाल	२	१०
२१	अन्य	२	१०
२२	अन्य	३	१५
	<b>जम्मा</b>	<b>१४१०</b>	<b>७०५०</b>

## मुख्य धर्म

क्र.स	धर्म	घरपरिवार संख्या	जनसंख्या
१	हिन्दु	९०२	४५१०
२	बौद्ध	२५७	१२८५
३	क्रिश्चियन	२४५	१२२५



४	अन्य	६	३०
	<b>जम्मा</b>	<b>१४१०</b>	<b>७०५०</b>

## मातृभाषाको आधारमा जनसंख्याको विवरण

क्र.स	मातृभाषा	घरपरीवार संख्या	जनसंख्या
१	नेपाली	९०४	४५२०
२	मैथिलि	६	३०
३	आवादि	३१	१५५
४	हिन्दी	१५	७५
५	थारु	३८	१९०
६	मगर	५०	२५०
७	गुरुगं	८६	४३०
८	तामागं	२०२	१०१०
९	बोटे	३४	१७०
१०	भोजपुरी	७	३५
११	अन्य	३७	१८५
	<b>जम्मा</b>	<b>१४१०</b>	<b>७०५०</b>

## घरको प्रकारको आधारमा घरपरीवारको विवरण

क्र.स	घरको प्रकार	परिवार संख्या	जनसंख्या
१	कच्ची र भूप्रो	१०५५	५२७५
२	ढुंगा माटो र खरको छाना	१२९	६४५
३	ढुंगा माटो र टिनको छाना/ढुंगाको छाना	९५	४७५
४	प्लाष्टर गरिएको र टिनको छाना	१०६	५३०
५	इटा र ढलानको छाना	२५	१२५
	<b>जम्मा</b>	<b>१४१०</b>	<b>७०५०</b>

## घरको स्वामित्वको आधारमा घरपरीवार संख्याको विवरण

क्र.स	स्वामित्व	परिवार संख्या	जनसंख्या
१	निजी/ आपनै घर	५०८	२५४०
२	बहालमा	२३	११५
३	अरु संग मिलेर वसेको	२९	१४५
४	सुकुम्बासी	८५०	४२५०
	<b>जम्मा</b>	<b>१४१०</b>	<b>७०५०</b>

## बसाई सराईको अवस्था

सि.नं.	बसाई सराई	परिवार संख्या
१	३० वर्ष भन्दा पहिले	२१२
२	२१ वर्ष देखि ३० वर्ष भित्र	५२२
३	११ वर्ष देखि २० वर्ष भित्र	१७५
४	१० वर्ष भित्र	५५
५	बसाईसराई गरी आएको होइन	४४६
	<b>जम्मा</b>	<b>१४१०</b>

## जमिनको स्वामित्व सम्बन्धी विवरण

क्र.स	विवरण	संख्या
१	महिला	१०८
२	पुरुष	४५२
३	लालपुर्जा नभएको	८५०
	जम्मा	१४१०

## शैक्षिकस्तरको विवरण

क्र.स	शैक्षिकस्तर	पुरुष	महिला	जम्मा
१	निरक्षर	१२७१	१५५०	२८२१
२	साक्षर	११५५	९९५	२१५०
३	मा.वि. स्तर	३८२	३६४	७४६
४	एस.एल.सी पास	३९६	१८७	५८३
५	प्रविणता प्रमाण पत्र	२३४	२४३	४७७
६	स्नातक	११६	१२२	२३८
७	डिग्री	२३	१२	३५
८	पि एच डि	०	०	०
	जम्मा	३५७७	३४७३	७०५०

## ५.९ शैक्षिक संस्थाहरु अनुसार बालबालीका पढाउने घरपरिवारको विवरण

क्र.स	शैक्षिक संस्थाहरुको विवरण	घरपरिवार संख्या
१	सरकारी	११८७
२	नीजि	२४९
३	सामूदायिक	७४
	जम्मा	१४१०

## अपांगताको आधारमा जनसंख्याको विवरण

क्र.सं.	भिन्न क्षमताको विवरण	बालक	बालिका	जम्मा
१	शारिरीक अपांग वा विकलाङ्ग	३	१	४
२	सुस्त श्रवण	१	०	१
३	बोल्न नसक्ने	२	२	४
४	बौद्धिक अपांग	१	१	२
	जम्मा	७	४	११

## कुलतमा फसेका बालबालिकाको विवरण

क्र.स	कुलतको प्रकार	संख्या
१	चुरोट (धुम्रपान)	५६
२	सुर्ती	१३३
३	जाड, रक्सी	९२
	जम्मा	२८१

## बिरामी हुदाँ जाने स्वास्थ्य केन्द्र सम्बन्धी विवरण

क्र.स	बिरामी हुदाँ जाने स्थानको विवरण	घर परिवार संख्या
१	सरकारी अस्पताल	१००१
२	निजी क्लिनिक	२०७
३	स्वास्थ्य केन्द्र	११६
४	लामा भ्रात्रि	५८
५	प्राकृतिक चिकित्सक	११
६	कहि जादैनन	८
७	थाहा छैन	८
	<b>जम्मा</b>	<b>१४१०</b>

## समुदायमा देखिने प्रमुख रोगहरु

क्र.स	प्रमुख रोगहरु	घरपरिवार संख्या
१	ज्वरो	१०६४
२	भाडा वान्ता, पखला	२६८
३	जन्डिस	२०
४	निमोनिया	२२
५	अन्य	३६
	<b>जम्मा</b>	<b>१४१०</b>

## मातृ स्वास्थ्य सम्बन्धी विवरण

सि.न	स्थान	संख्या
१	सरकारी अस्पताल	३२६
२	निजी क्लिनिक	५
३	स्वास्थ्य उपचार केन्द्र	१२८
४	घरमा नै	७४५
५	जहाँ पनि हुन सक्छ	२
६	थाहा छैन	४
	<b>जम्मा</b>	<b>१४१०</b>

## परिवार नियोजन सम्बन्धि विवरण

सि.न	विवरण	घर परिवार संख्या
१	अस्थायी साधन	६५७
२	स्थायी बन्ध्याकरण महिला	७०
३	स्थायी बन्ध्याकरण पुरुष	३०७
४	परिवार नियोजन नगरेको	३७६
	<b>जम्मा</b>	<b>१४१०</b>

## मुख्य पेशा

क्र.स	पेशा	पुरुष	महिला	जम्मा	जम्मा प्रतिशत
१	कृषि	२३९७	२६७२	५०६९	६७.३२
२	व्यापार	११६	७३	१८९	३.१३
३	नोकरी	१९२	९४	२८६	४.७४
४	ज्यामी सिपयुक्त	३९	८	४७	०.७८
५	वै. रोजगार	२२६	४५	२७१	४.४९
६	ज्यामि	३०	६	३६	०.६०
७	पशुपालन	१३	२७	४०	०.६६
९	विद्यार्थी	४९०	४६१	९५१	१५.६०
१०	अन्य	७४	८७	१६१	२.६७
	<b>जम्मा</b>	<b>३५७७</b>	<b>३४७३</b>	<b>७०५०</b>	<b>१००.००</b>

## खाद्यान्नको अवस्था सम्बन्धी विवरण

क्र.स	अन्नवाली उत्पादनको अवस्था	घर परीवार संख्या
१	३ महिना भन्दा कम	१११
२	३ देखि ६ महिना	५४३
३	६ देखि ९ महिना	२७४
४	९ देखि १२ महिना	४२६
५	आफ्नो उत्पादन खान पुगेर बेच विखन गने	५२
६	आफ्नो उत्पादन छैन	४
	<b>जम्मा</b>	<b>१४१०</b>

## सामाजिक संघ संस्थामा आबद्धताको अवस्था

क्र.स	सामाजिक संघ संस्था	संख्या
१	वचत तथा ऋण समूह	८७
२	कृषि तथा कफि समूह	६५
३	सामुदायिक वन उपभोक्ता समूह	७५
४	सहकारी संस्था	१५८
५	गैर सरकारी संस्था	५७
६	आबद्धता नरहेको	९६८
	<b>hDdf</b>	<b>१४१०</b>

## तालिमको प्रकार तथा तालिम प्राप्त गर्नेको विवरण

तालिमको नाम	तालिम प्राप्त गर्नेको संख्या		
	महिला	पुरुष	जम्मा
स्वास्थ्य, परिवार नियोजन	१०	५	१५
जनचेतना, सशक्तीकरण	९	४	१३
लैंगिक समविकास	१	३	४
संस्थागत नेतृत्व	८	४	१२

खानेपानी सरसफाइ	४	३	७
वन व्यवस्थापन	२	२	४
<b>जम्मा</b>	<b>३४</b>	<b>२१</b>	<b>५५</b>

**खानेपानीको अवस्था**

सि.न	खानेपानीको श्रोत	संख्या
१	व्यक्तिगत धारा	५९०
२	सार्वजनिक धारा	३७६
३	सामुदायिक धारा	५०
४	छिमेकीको धारा	५९
५	कूवा, जरुवा र ईनार	३१०
६	नदी तथा खोला	२५
	<b>जम्मा</b>	<b>१४१०</b>

**शौचालय तथा प्रकार**

सि.न	विबरण	संख्या
१	साधारण	६७
२	कच्ची	२१४
३	पक्की	७०१
४	शौचालय नभएको	४२०
	<b>जम्मा</b>	<b>१४१०</b>

**विद्युत सेवा**

सि.न	विबरण	संख्या
१	बिजुली	४१३
२	सोलार	८०५
३	टूकी	१७२
४	गोवर ग्यास	२
५	मैन	१८
	<b>जम्मा</b>	<b>१४१०</b>

**खाना पकाउन प्रयोग गरिने इन्धनको विबरण**

सि.न	विबरण	संख्या
१	दाउरा	१०००
२	गोवरग्याँस	१७
३	एल.पि. ग्याँस	३६१
५	विद्युत	१३
६	मट्टीतेल	६
७	अन्य	१३
	<b>जम्मा</b>	<b>१४१०</b>

**चूल्होको प्रकार**

क्र.स	चूल्होको प्रकार	घरपरिवार संख्या
१	अगेनो वा माटोको चूल्हो	८९५
२	धुवाँरहित चूल्हो	१२९
३	ग्याँस चूल्हो	३६१
४	विद्युत चूल्हो	१३
५	अन्य	१२
	<b>जम्मा</b>	<b>१४१०</b>

**फोहोरमैला व्यवस्थापन**

सि.नं.	विवरण	संख्या
१	फोहर थुपार्ने ठाँउमा	६६५
२	घरमानै लिन आउछ	९८
३	आफ्नै कम्पाउण्डमा	२६५
४	कम्पोष्ट मल बनाईन्छ	२२१
५	नदी वा खोल्सोमा	१६१
	<b>जम्मा</b>	<b>१४१०</b>

**बस्ति नजिक भएको प्रकोप सम्बन्धी विवरण**

सि.नं.	विवरण	संख्या
१	प्रकोपको खतरा छ	५४७
२	प्रकोपको खतरा छैन	८६३
	<b>जम्मा</b>	<b>१४१०</b>

**सार्वजनिक स्थलमा भेदभावको अवस्था**

क्र.स	विवरण	संख्या
१	भेदभाव भएको छ	२५
२	भेदभाव कम भएको छ	२५
३	भेदभाव भएको छैन	१३६०
	<b>जम्मा</b>	<b>१४१०</b>

**सशस्त्र द्वन्द बाट प्रभावित**

क्र.स	विवरण	संख्या
१	केटा	२२
	केटी	१५
	पुरुष	३
	महिला	२
	<b>जम्मा</b>	<b>४२</b>